

**SOCIEDADE EXEMPLO LDA**

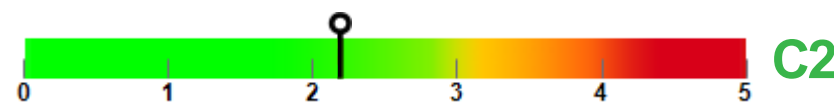
Núm Contribuinte: 555000555

Relatório Conhecer

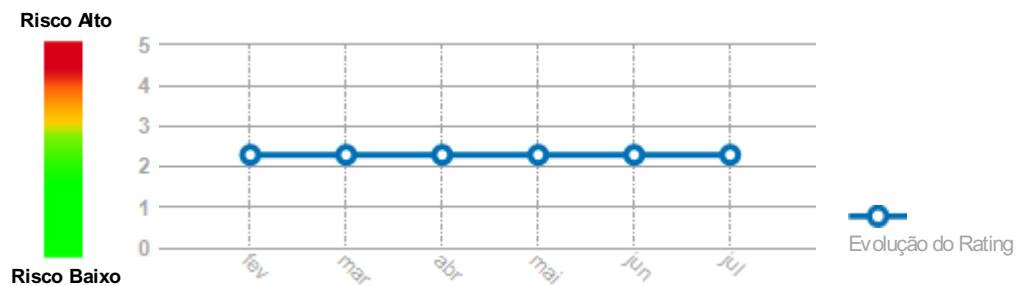
## &gt; Identificação

**Nome** SOCIEDADE EXEMPLO LDA  
**Núm Contribuinte** 555000555  
**Morada** Rua Barbosa Pereira, n.º 56 - 2.º Esq  
**Código Postal** 2800-000 ALMADA  
**Concelho** SETUBAL  
**Distrito** SETUBAL  
**País** PORTUGAL  
**Telefone** 214251111 / 214251222  
**Fax** 214255555  
**E-Mail** geral@exemplo.pt  
**Internet** www.exemplo.pt  
**CAE Principal** 41100 - Promoção imobiliária (desenvolvimento de projectos de edifícios)  
**Natureza Jurídica** Sociedade por Quotas de Responsabilidade Limitada  
**Fundação** 01/05/1992  
**Capital Social** 6.014.460,00€  
**Importa / Exporta** Sim/Sim

## &gt; Rating DynamIC




- Nível de Risco de Crédito**  
Risco de Crédito Reduzido
- Recomendação de Crédito**  
Merecedora de Crédito
- Limite de Crédito**  
2.992.787,40
- Situação Actual**  
Em actividade
- Incidentes**  
Regista incidentes comerciais



## &gt; História

Constituição  
 Acções Judiciais  
 Insolvências / PER  
 Apresentação Contas



Alteração de Gerência / Órgãos Sociais  
 Aumento de Capital Social  
 Alteração Sede Social  
 Fusão

**SOCIEDADE EXEMPLO LDA**

Núm Contribuinte: 555000555

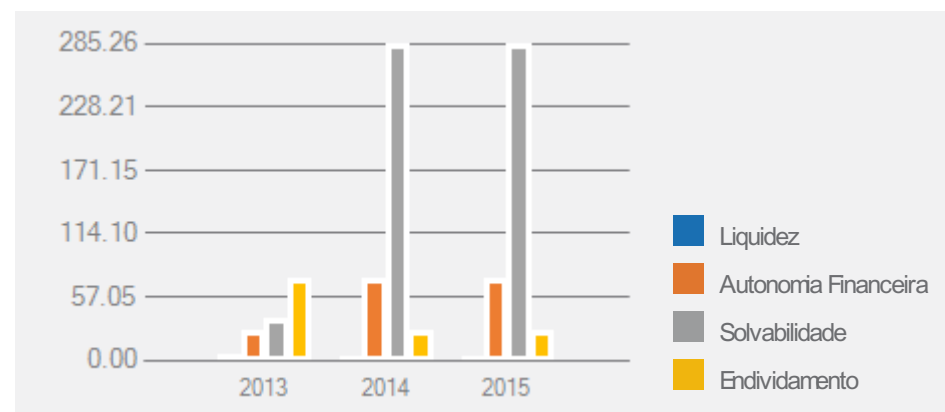
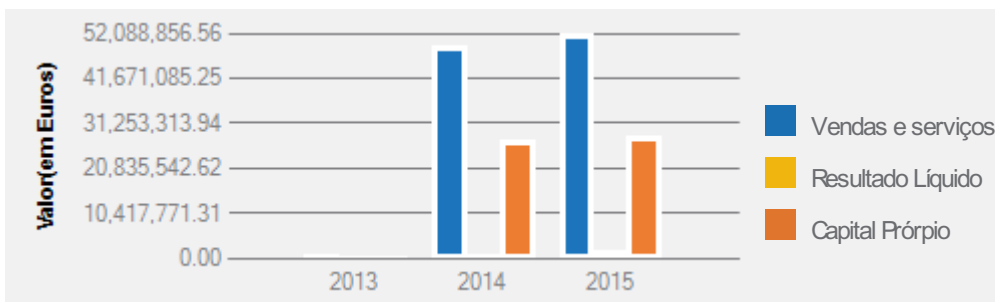
Relatório Conhecer

## &gt; Principais indicadores financeiros

	2013		2014		2015
Vendas	637.168,47	↑	48.873.208,33	↑	52.088.856,56
Resultado líquido	12.528,09	↑	728.052,39	↑	1.570.322,85
Capital próprio	162.575,67	↑	27.379.882,68	↑	28.230.205,53
Existencias	163.868,00	↑	4.336.706,66	↑	4.653.734,87
Passivo	439.008,72	↑	9.598.313,25	↑	9.898.059,03
Activo	601.584,39	↑	36.978.195,93	↑	38.128.264,56
Ebitda	34.904,52	↑	2.453.815,69	↑	3.130.173,44
Empregados	345	↔	345	↔	345

## &gt; Principais rácios financeiros

	2013		2014		2015
Liquidez geral	4,14	↓	2,87	↑	3,03
Rácios rendibilidade líquida das vendas	1,97	↓	1,49	↑	3,01
Autonomia financeira	27,02	↑	74,04	↔	74,04
Solvabilidade	37,03	↑	285,26	↓	285,21
Endividamento geral	72,98	↓	25,96	↔	25,96
Prazo médio pagamento	-		15,22	↓	14,89



**SOCIEDADE EXEMPLO LDA**

Núm Contribuinte: 555000555

Relatório Conhecer

> **Orgãos de gestão e administração**

FRANCISCO JOAO ACATES DOS PRAZERES BOTAS Administrador

ADRIANA LUCIANA SYDER SANTIAGO TERENAS Administrador

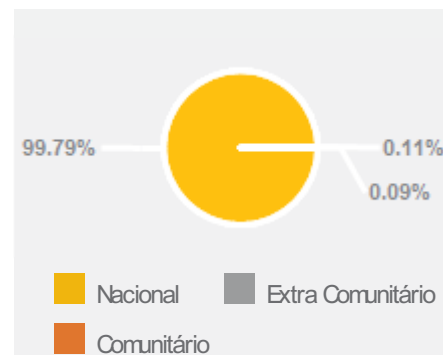
SOCIO EXEMPLO 1 Sócio Gerente

EXEMPLO SOCIO 1 Gerente

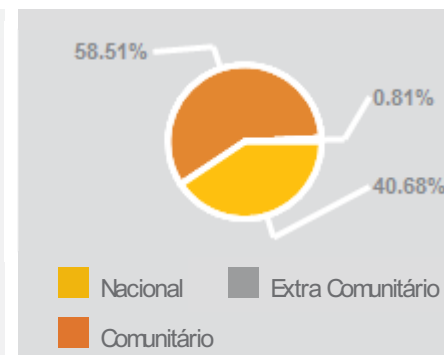
EXEMPLO SOCIO 3 Gerente

> **Comércio internacional**

Vendas

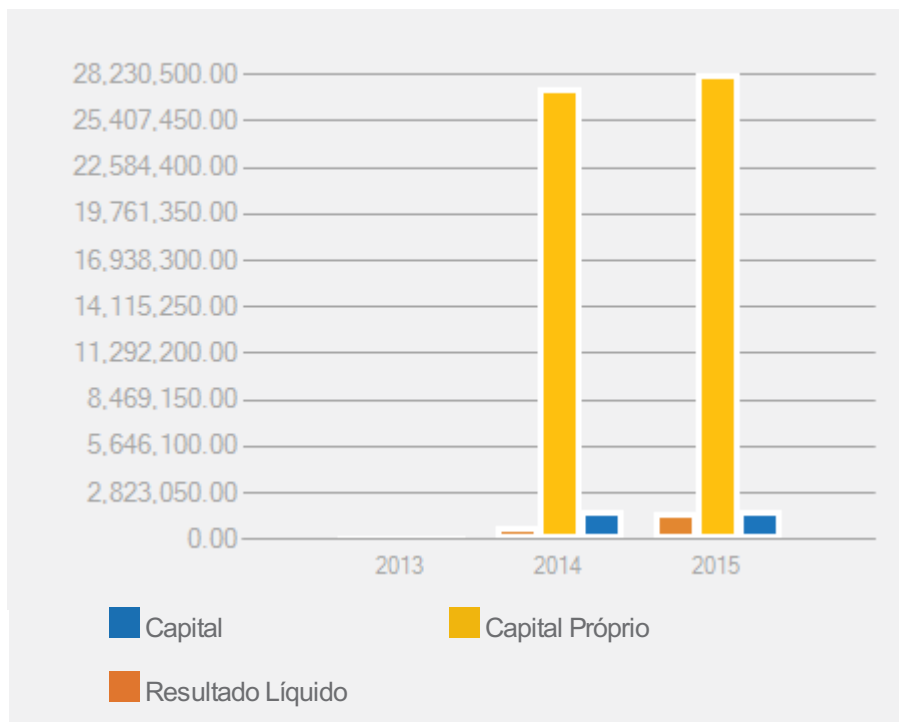


Compras

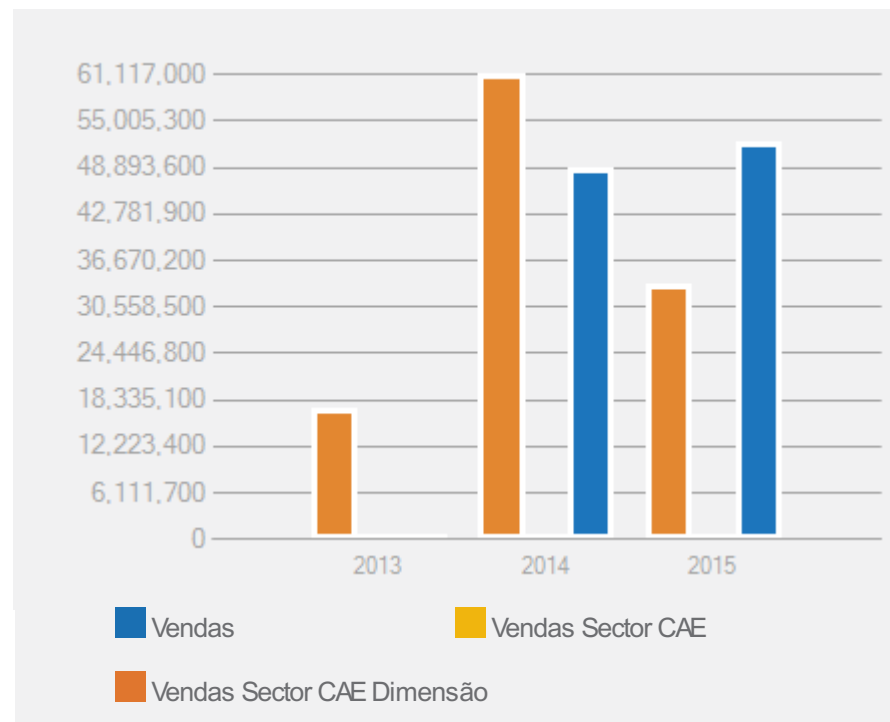


> **Gráficos sectoriais**

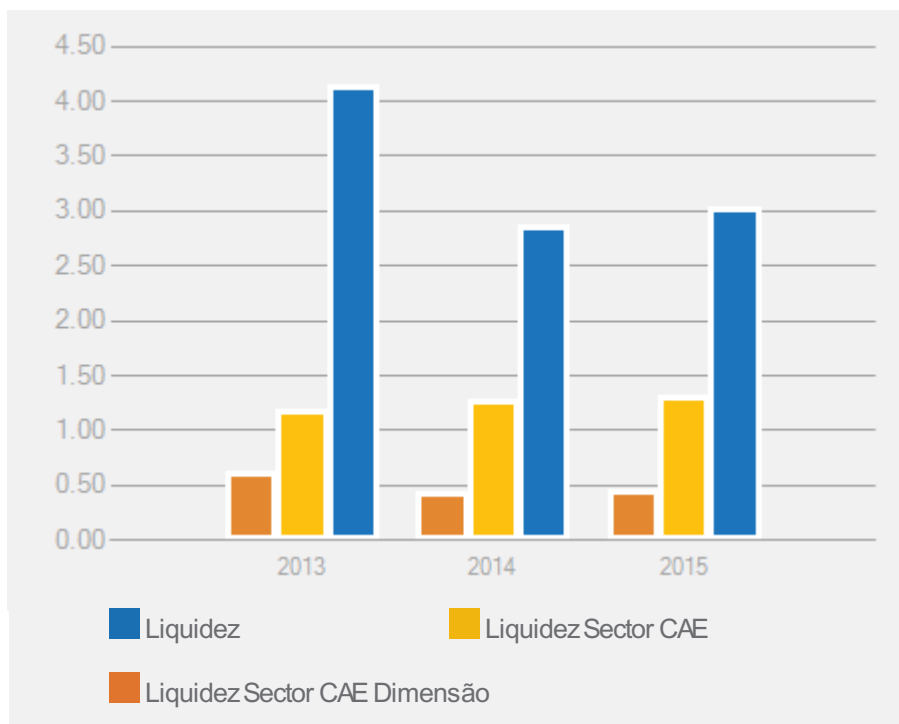
### Capital e Resultados



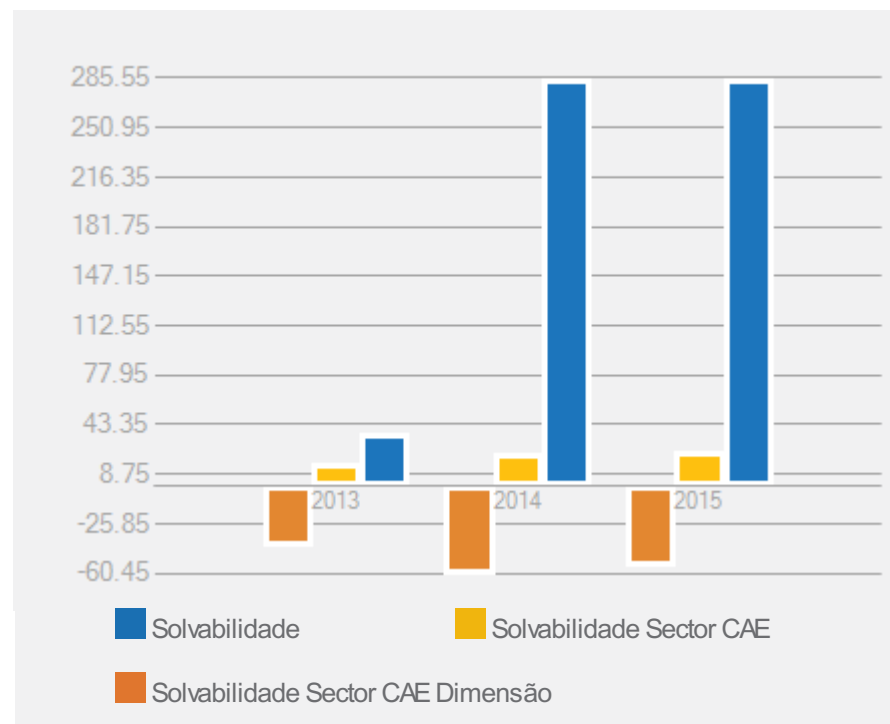
### Vendas



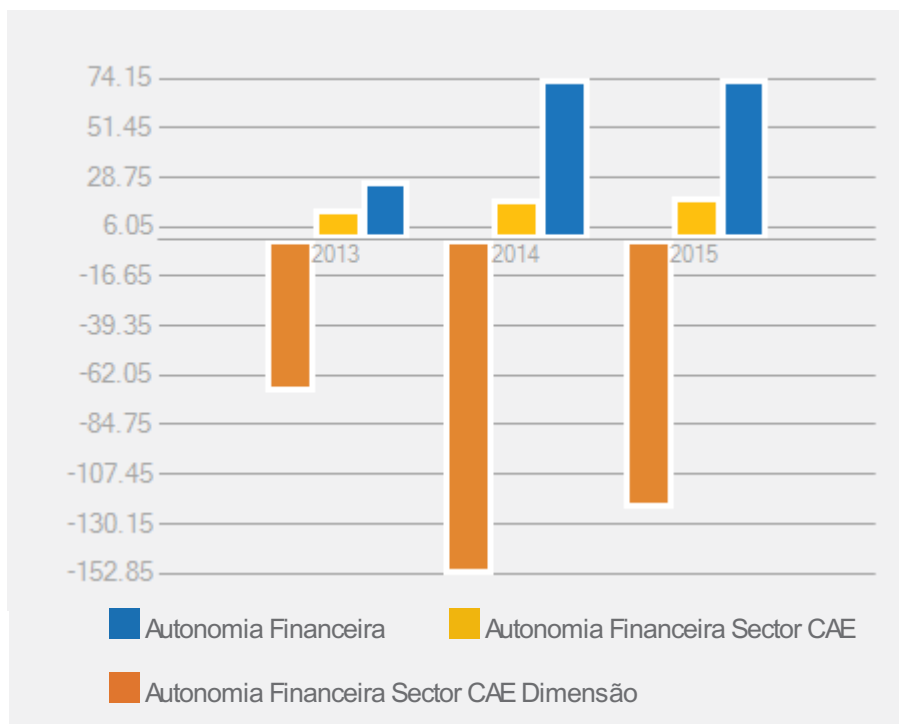
**Liquidez**



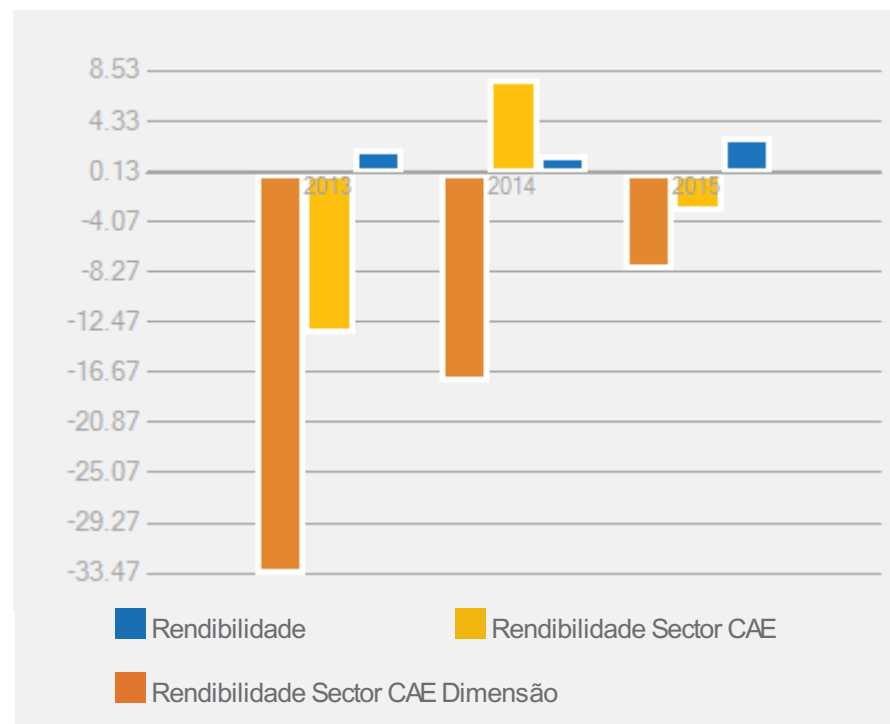
**Solvabilidade**



**Autonomia Financeira**



**Rendibilidade**

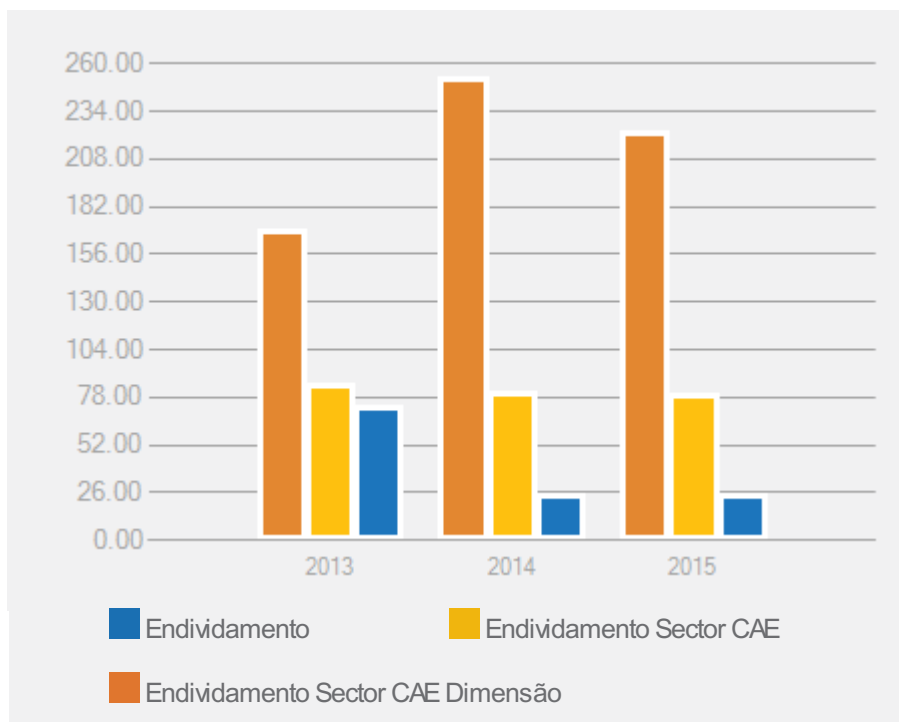


SOCIEDADE EXEMPLO LDA

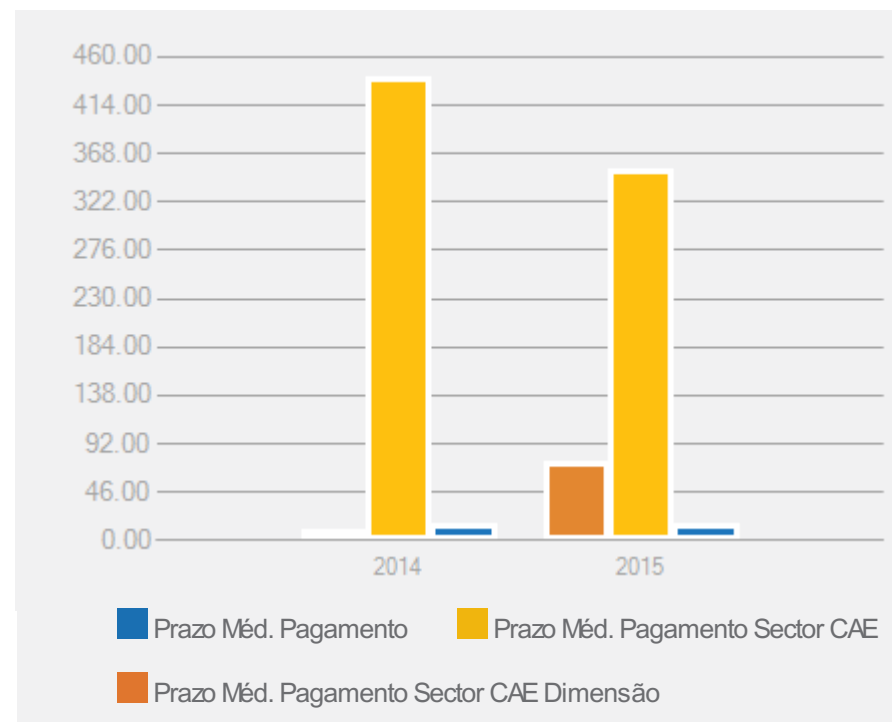
Núm Contribuinte: 555000555

Relatório Conhecer

Endividamento



Prazo Méd. Pagamento



**SOCIEDADE EXEMPLO LDA**

Núm Contribuinte: 555000555

[Relatório Conhecer](#) **Estrutura legal**

<b>Data de Constituição</b>	01/05/1992
<b>Data Publicação</b>	03/10/1992
<b>Fonte</b>	Diário da República
<b>Início de Actividade</b>	01/06/1992
<b>Data de registo na conservatória</b>	01/05/1992
<b>na conservatória de</b>	Oeiras
<b>Nº de Registo</b>	500500500
<b>Nº de Assinaturas</b>	2 assinaturas

**Alterações ao Pacto Social**

Em 28/07/2016 no Portal MJ	de 28/07/2016	prestação de contas anuais
Em 01/01/2015 no Portal MJ	de 01/01/2015	alteração ao pacto social
Em 29/08/2012 no Portal MJ	de 31/08/2012	cessão de quotas
Em 03/04/2012 no Portal MJ	de 03/04/2012	alteração ao objecto social
Em 12/06/2011 no Portal MJ	de 15/06/2011	alteração de gerência
Em 05/02/2011 no Portal MJ	de 06/02/2011	alteração ao pacto social
Em 14/06/2006 no Portal MJ	de 20/07/2006	alteração ao pacto social
Em 08/10/2004 no Diário da República	número 119	de 04/11/2004 aumento de capital social
Em 06/06/2000 no Diário da República	número 150	de 12/07/2000 aumento e redenominação do capital social
Em 30/06/1999 no Diário da República	número 259	de 13/11/1999 alteração de sede social



**SOCIEDADE EXEMPLO LDA**

Núm Contribuinte: 555000555

Relatório Conhecer

**> Capital**

O capital registado é de 6.014.460,00

com a seguinte distribuição:

SOCIEDADE EXEMPLO TRES LDA	2.405.784,00	40,00 %
EMPRESA EXEMPLO LDA	3.007.230,00	50,00 %
SOCIO EXEMPLO 1	601.446,00	10,00 %
SILVERIO POSSANTE DE ALMEIDA	22.253,50	0,37 %
SOCIEDADE EXEMPLO LDA	1.002.410,00	16,67 %

Fonte: IES

**SOCIEDADE EXEMPLO LDA**

Núm Contribuinte: 555000555

Relatório Conhecer

**> Actividades**

CAE Principal 41100 - Promoção imobiliária (desenvolvimento de projectos de edifícios)

**> Objecto social**

Industria de construção civil e obras públicas

**> Distribuição geográfica das vendas**

Ano	Mercado Nacional		Mercado Internacional				Total
			Comunitário		Extra-comunitário		
2015	51.980.287,08	99.79%	59.645,25	0.11%	48.924,23	0.09%	52.088.856,56
2014	48.781.291,10	99.81%	29.359,53	0.06%	62.557,70	0.13%	48.873.208,33

**> Distribuição geográfica das compras**

Ano	Mercado Nacional		Mercado Internacional				Total
			Comunitário		Extra-comunitário		
2015	13.214.247,75	40.68%	19.008.732,82	58.51%	263.640,03	0.81%	32.486.620,60
2014	12.854.122,48	41.71%	17.723.267,56	57.51%	238.702,12	0.77%	30.816.092,16

Fonte: IES

**> Denominações**

Exemplo

**SOCIEDADE EXEMPLO LDA**

Núm Contribuinte: 555000555

Relatório Conhecer

**Incidentes**

Processos de Insolvência / PER

SIM

**Situação Contributiva**

Nesta data a entidade Não consta na lista de devedores à Segurança Social

**Situação Tributária**

Nesta data a entidade Não consta na lista de devedores à administração fiscal

**Resumo de Acções Judiciais (Ult. 5 anos)**

Ano	Quantidade	Total (€)
2017	1	14,00
<b>Total</b>	<b>1</b>	<b>14,00</b>

**Insolvências**

Data	Processo	Espécie	Citius	Tribunal	Ass. Credores	Reclamação de Créditos
20/06/2017 13:30	254/16.0T8VNF	Insolv.pess.colect.(Apr.)	19/01/2016	Vila Nova de Famalicão - Trib. Jud. Com de Braga	29/09/2017 14:00	
<b>Admin. Judicial</b>	Manuel Augusto Vieira Machado   ruaa		<b>Observações : Citius 19-01-2016 Sentença Declaração de Insolvência   Carácter limitado</b>			

**Ações Judiciais**

Data	Processo	Autor	Tipo	Valor (€)	Comarca	Juizo	Situação
20/06/2017	142/00tylsb		Execução	14,00	Anadia - Trib. Jud. Com de Aveiro		R-Resolvida

**Instalações**

Sede e escritório , com área de aproximadamente 50 próprio(s) , Rua Barbosa Pereira, n.º 56 - 2.º Esq. , 2790-001 , QUEIJAS , Tel: 214253222 , Fax: 214253222

**> Acontecimentos especiais**

Acontecimento	Descrição Geral
Certificação de Qualidade	A titular é uma empresa certificada segundo a norma NP EN ISO 9000.

 **Demonstrações financeiras snc**
**Balanço SNC**

Moeda do Balanço : EURO

Ano Balanço: 2015

	2015	2014	2013	Varição (%)
<b>Activo não corrente</b>				
Activos fixos tangíveis	11.570.627,65	12.101.944,47	86.080,57	-4,39
Propriedades de investimento	-	-	-	-
Goodwill	-	-	-	-
Activos intangíveis	170.529,18	178.998,98	-	-4,73
Activos biológicos	-	-	-	-
Participações financeiras - método da equivalência patrimonial	35.000,00	35.000,00	-	0,00
Participações financeiras - outros métodos	-	-	-	-
Accionistas/sócios	-	-	-	-
Outros activos financeiros	-	-	1.010,00	-
Activos por impostos diferidos	755.188,28	620.287,65	-	21,75
Investimentos financeiros (utilização exclusiva pelas pequenas entidades e microentidades)	-	-	-	-
<b>Total</b>	<b>12.531.345,11</b>	<b>12.936.231,10</b>	<b>87.090,57</b>	<b>-3,13</b>
<b>Activo Corrente</b>				
Inventários	4.653.734,87	4.336.706,66	163.868,00	7,31
Activos biológicos	-	-	-	-
Cientes	10.615.536,23	10.583.556,22	301.248,87	0,30

**SOCIEDADE EXEMPLO LDA**

Núm Contribuinte: 555000555

Relatório Conhecer

	2015	2014	2013	Variação (%)
Adiantamentos a fornecedores	-	-	-	-
Estado e outros entes públicos	-	-	3.905,52	-
Accionistas/sócios	-	-	-	-
Outras contas a receber	3.733.516,18	3.454.369,94	22.879,45	8,08
Diferimentos	163.112,02	141.850,09	2.127,25	14,99
Activos financeiros detidos para negociação	-	-	-	-
Outros activos financeiros	-	-	-	-
Activos não correntes detidos para venda	-	-	-	-
Outros activos correntes	-	-	-	-
Caixa e depósitos bancários	6.431.020,15	5.525.481,92	20.464,73	16,39
<b>Total</b>	<b>25.596.919,45</b>	<b>24.041.964,83</b>	<b>514.493,82</b>	<b>6,47</b>
<b>TOTAL DO ACTIVO</b>	<b>38.128.264,56</b>	<b>36.978.195,93</b>	<b>601.584,39</b>	<b>3,11</b>

**CAPITAL PRÓPRIO E PASSIVO**
**CAPITAL PRÓPRIO**

Capital realizado	1.750.000,00	1.750.000,00	49.879,78	0,00
Acções (quotas) próprias	-	-	-	-
Outros instrumentos de capital próprio	-	-	-	-
Prémios de emissão	-	-	-	-
Reservas legais	350.000,00	350.000,00	13.134,51	0,00

**SOCIEDADE EXEMPLO LDA**

Núm Contribuinte: 555000555

Relatório Conhecer

	2015	2014	2013	Varição (%)
Outras reservas	24.165.256,18	24.157.203,79	707,09	0,03
Resultados transitados	394.626,50	394.626,50	86.326,20	0,00
Ajustamentos em activos financeiros	-	-	-	-
Excedentes de revalorização	-	-	-	-
Outras variações de capital próprio	-	-	-	-
<b>Total</b>	<b>26.659.882,68</b>	<b>26.651.830,29</b>	<b>150.047,58</b>	<b>0,03</b>
Resultado líquido do período	1.570.322,85	728.052,39	12.528,09	115,69
Dividendos antecipados	-	-	-	-
<b>TOTAL DO CAPITAL PRÓPRIO</b>	<b>28.230.205,53</b>	<b>27.379.882,68</b>	<b>162.575,67</b>	<b>3,11</b>

**PASSIVO**
**Passivo não corrente**

Provisões	1.449.350,00	1.227.400,00	-	18,08
Financiamentos obtidos	-	-	140.344,11	-
Responsabilidades por benefícios pós-emprego	-	-	-	-
Passivos por impostos diferidos	-	-	-	-
Outras contas a pagar	-	-	174.293,17	-
<b>Total</b>	<b>1.449.350,00</b>	<b>1.227.400,00</b>	<b>314.637,28</b>	<b>18,08</b>

**SOCIEDADE EXEMPLO LDA**

Núm Contribuinte: 555000555

Relatório Conhecer

	2015	2014	2013	Varição (%)
<b>Passivo Corrente</b>				
Fornecedores	1.325.192,11	1.284.617,11	98.611,66	3,16
Adiantamentos de clientes	-	-	-	-
Estado e outros entes públicos	2.530.408,67	2.879.704,48	6.187,84	-12,13
Accionistas/sócios	-	-	-	-
Financiamentos obtidos	-	-	13.176,87	-
Outras contas a pagar	4.593.108,25	4.206.591,66	6.395,07	9,19
Diferimentos	-	-	-	-
Passivos financeiros detidos para negociação	-	-	-	-
Outros passivos financeiros	-	-	-	-
Passivos não correntes detidos para venda	-	-	-	-
Outros passivos correntes	-	-	-	-
<b>Total</b>	<b>8.448.709,03</b>	<b>8.370.913,25</b>	<b>124.371,44</b>	<b>0,93</b>
<b>TOTAL DO PASSIVO</b>	<b>9.898.059,03</b>	<b>9.598.313,25</b>	<b>439.008,72</b>	<b>3,12</b>
<b>TOTAL DO CAPITAL PRÓPRIO E DO PASSIVO</b>	<b>38.128.264,56</b>	<b>36.978.195,93</b>	<b>601.584,39</b>	<b>3,11</b>

**DEMONSTRAÇÃO DE RESULTADOS POR NATUREZAS**
**RENDIMENTOS E GASTOS**



**SOCIEDADE EXEMPLO LDA**

Núm Contribuinte: 555000555

Relatório Conhecer

	2015	2014	2013	Varição (%)
Vendas e serviços prestados	52.088.856,56	48.873.208,33	637.168,47	6,58
Subsídios à exploração	-	-	-	-
Ganhos/perdas imputados de subsidiárias, associadas e empreendimentos conjuntos	-	-	-	-
Variação nos inventários da produção	-	-	-	-
Trabalhos para a própria entidade	-	-	-	-
Custo das mercadorias vendidas e das matérias consumidas	21.850.883,65	20.862.998,51	-412.843,41	4,74
Fornecimentos e serviços externos	10.308.708,74	9.515.282,74	-106.250,97	8,34
Gastos como pessoal	17.571.276,25	16.697.837,61	-96.216,32	5,23
Imparidade de inventários (perdas/reversões)	10.000,00	55.000,00	-	-81,82
Imparidade de dívidas a receber (perdas/reversões)	179.100,18	127.342,50	-	40,64
Provisões (aumentos/reduções)	221.950,00	539.000,00	-	-58,82
Imparidade de investimentos não depreciables/amortizáveis (perdas/reversões)	-	-	-	-
Outras imparidades (perdas/reversões) / Imparidades (perdas/reversões) (utilização exclusiva pelas pequenas entidades e microentidades)	-	-	-	-
Aumentos/reduções de justo valor	-	-	-	-
Outros rendimentos e ganhos	1.762.505,56	1.594.450,76	17.452,15	10,54
Outros gastos e perdas	579.269,86	216.382,04	-4.405,40	167,71
<b>Resultado antes de depreciações, gastos de financiamento e impostos</b>	<b>3.130.173,44</b>	<b>2.453.815,69</b>	<b>34.904,52</b>	<b>27,56</b>
Gastos/reversões de depreciação e amortização	684.031,79	805.421,81	-12.842,25	-15,07
Imparidade de investimentos depreciables/amortizáveis (perdas/reversões)	-	-	-	-
<b>Resultado operacional (antes de gastos de financiamento e impostos)</b>	<b>2.446.141,65</b>	<b>1.648.393,88</b>	<b>22.062,27</b>	<b>48,40</b>
Juros e rendimentos similares obtidos	46.953,71	42.375,07	-	10,81
Juros e gastos similares suportados	7.673,14	6.788,23	-8.496,23	13,04

**SOCIEDADE EXEMPLO LDA**

Núm Contribuinte: 555000555

Relatório Conhecer

	2015	2014	2013	Varição (%)
<b>Resultado antes de impostos</b>	2.485.422,22	1.683.980,72	13.566,04	47,59
Imposto sobre o rendimento do período	915.099,37	955.928,33	-1.037,95	-4,27
<b>Resultado líquido do período</b>	1.570.322,85	728.052,39	12.528,09	115,69
Resultado das actividades descontinuadas (líquido de impostos) incluído no resultado líquido do período	-	-	-	-

**SOCIEDADE EXEMPLO LDA**

Núm Contribuinte: 555000555

Relatório Conhecer

**Ratios**

Data de encerramento	2015	2014	2013
<b>RÁCIOS DE RENDIBILIDADE</b>			
Rendibilidade dos Capitais Próprios (Resultado Líquido / Capitais Próprios) (%)	5,56	2,66	7,71
Rendibilidade dos Activos (Resultado Operacional/Ativo (%))	6,42	4,46	3,67
Rendibilidade Líquida das Vendas (Resultado Líquido / Vendas) (%)	3,01	1,49	1,97
<b>RÁCIOS DE ACTIVIDADE</b>			
Prazo Médio de Recebimento (Clientes / Vendas)*365 (d)	74,39	79,04	172,57
Prazo Médio de Pagamentos (Fornecedores /(Compras + Forn. Serv. Externos))*365 (d)	14,89	15,22	-
Rotação do Activo (Vendas / Ativo) (%)	136,61	132,17	105,92
<b>RÁCIOS DE PRODUTIVIDADE</b>			
VAB por trabalhador ( VAB / Volume Médio de Emprego) (#)	34.724,51	34.621,94	2.052,47
Vendas por Trabalhador (Vendas / Volume Médio de Emprego) (#)	85.672,46	85.144,96	1.110,05
Produtividade (VAB / Gastos com Pessoal) (#)	1,20	1,19	-12,24
<b>RÁCIOS DE CURTO PRAZO</b>			
Liquidez Geral (Ativo Corrente / Passivo Corrente) (#)	3,03	2,87	4,14
Liquidez Reduzida (Ativo Corrente - Existências / Passivo Corrente) (#)	2,48	2,35	2,82
Liquidez Imediata (Disponibilidades / Passivo Corrente) (#)	0,76	0,66	0,16

**SOCIEDADE EXEMPLO LDA**

Núm Contribuinte: 555000555

Relatório Conhecer

Data de encerramento	2015	2014	2013
<b>RÁCIOS DE MÉDIO-LONGO PRAZO</b>			
Autonomia Financeira (Capital Próprio / Activo Total) (%)	74,04	74,04	27,02
Solvabilidade (Capital Próprio / Passivo Total) (%)	285,21	285,26	37,03
Estrutura do Endividamento (Passivo Corrente / Passivo Total) (%)	85,36	87,21	28,33
Endividamento (Passivo Total / Ativo Total) (%)	25,96	25,96	72,98
Capacidade de Endividamento (Capital Próprio/(Capital Próprio+Passivo Não Corrente) (%)	95,12	95,71	34,07
Estrutura do Capital (Capital Próprio / Passivo Não Corrente) (%)	1.947,78	2.230,72	51,67

**Risco Operacional e Financeiro**

Grau de Alavancagem Operacional (GAO) (Margem Bruta / Resultado Operacional) (#)	12,36	16,99	47,59
Grau de Alavancagem Financeira (GAF) (Resultado Operacional / Resultado Antes de Impostos) (#)	0,98	0,98	1,63
Grau de Alavancagem Combinado (GAO x GAF) (#)	12,16	16,64	77,39

**Demonstração de fluxos de caixa**

Rúbricas	2015	2014	Variação
<b>Fluxos de caixa das actividades operacionais</b>			
Recebimentos de clientes	53.311.416,90	49.989.171,10	6,65 %
Pagamentos a fornecedores	32.283.529,99	30.592.428,33	5,53 %
Pagamentos ao pessoal	17.525.598,44	16.223.094,82	8,03 %
<b>Caixa gerada pelas operações</b>	<b>3.502.288,47</b>	<b>3.173.647,95</b>	<b>10,36 %</b>

**SOCIEDADE EXEMPLO LDA**

Núm Contribuinte: 555000555

Relatório Conhecer

Rúbricas	2015	2014	Variação
Pagamento / recebimento do imposto sobre o rendimento	-1.323.754,43	-787.737,26	-68,05 %
Outros recebimentos / pagamentos	-456.508,44	577.600,76	-179,04 %
<b>Fluxos de caixa das actividades operacionais A</b>	<b>1.722.025,60</b>	<b>2.963.511,45</b>	<b>-41,89 %</b>
<b>Fluxos de caixa das actividades de investimento</b>			
<b>Pagamentos respeitantes a:</b>			
Activos fixos tangíveis	144.441,08	72.918,64	98,09 %
Activos intangíveis	-	170.250,00	-
Investimentos financeiros	-	-	-
Outros activos	-	-	-
<b>Recebimentos provenientes de:</b>			
Activos fixos tangíveis	1.000,00	-	-
Activos intangíveis	-	-	-
Investimentos financeiros	-	-	-
Outros activos	-	-	-
Subsidios ao investimento	-	-	-
Juros e rendimentos similares	46.953,71	42.375,07	10,81 %
Dividendos	-	-	-
<b>Fluxos de caixa das actividades de Investimento B</b>	<b>-96.487,37</b>	<b>-200.793,57</b>	<b>51,95 %</b>
<b>Fluxos de caixa das actividades de financiamento</b>			
<b>Recebimentos provenientes de:</b>			
Financiamentos obtidos	-	-	-

**SOCIEDADE EXEMPLO LDA**

Núm Contribuinte: 555000555

Relatório Conhecer

Rúbricas	2015	2014	Variação
Realizações de capital e de outros instrumentos de capital próprio	-	-	-
Cobertura de prejuízos	-	-	-
Doações	-	-	-
Outras operações de financiamento	-	-	-
<b>Pagamentos respeitantes a:</b>			
Financiamentos obtidos	-	-	-
Juros e gastos similares	-	-	-
Dividendos	720.000,00	1.650.000,00	-56,36 %
Reduções de capital e de outros instrumentos de capital próprio	-	-	-
Outras operações de financiamento	-	-	-
<b>Fluxos de caixa das actividades de financiamento C</b>	<b>-720.000,00</b>	<b>-1.650.000,00</b>	<b>56,36 %</b>
Variação de caixa e seus equivalentes (A+B+C)	905.538,23	1.112.717,88	-18,62 %
Efeito das diferenças de câmbio	-	-	-
<b>Caixa e seus equivalentes no início do período</b>	<b>5.525.481,92</b>	<b>4.412.764,04</b>	<b>25,22 %</b>
<b>Caixa e seus equivalentes no fim do período</b>	<b>6.431.020,15</b>	<b>5.525.481,92</b>	<b>16,39 %</b>

O Rating DynamIIC tem por base a análise de um conjunto de informação disponível na base de dados da INFOTRUST e no relacionamento de um conjunto de factores que são determinantes na avaliação do comportamento em termos de risco de crédito e da probabilidade de incumprimento de uma entidade empresarial no curto prazo. O sistema de avaliação de risco da INFOTRUST não representa em caso algum a opinião da INFOTRUST, expressando única e exclusivamente uma indicação sobre a possibilidade de uma entidade empresarial entrar em incumprimento.

O Rating DynamIIC analisa os seguintes critérios: antiguidade, incidentes comerciais (ações judiciais, insolvências, processos especiais de revitalização, protestos de letras), experiências de pagamentos, situação actual, informação financeira, dimensão e sector de actividade.

Por se tratar de um indicador que tem por base uma análise estatística e previsional, não reflecte necessariamente a situação real de uma empresa e, como tal, não dispensa a consulta de outras fontes por parte do cliente.

Este Relatório/Módulo foi elaborado com base na informação disponível na base de dados INFOTRUST. As informações ou dados fornecidos pelo INFOTRUST que constam em qualquer dos seus produtos e serviços, não

**SOCIEDADE EXEMPLO LDA**

---

Núm Contribuinte: 555000555

Relatório Conhecer

podem em caso algum ter o carácter de uma garantia. São simples indicações, que estão de acordo com os elementos que o INFOTRUST tenha conseguido obter. Por serem recolhidas de várias fontes não controladas pela INFOTRUST, esta não pode garantir que os dados apresentados sejam absolutamente correctos, apesar do máximo cuidado posto na sua recolha. Como tal, a INFOTRUST não poderá ser responsabilizado por quaisquer erros, omissões e eventuais incoerências.

O Cliente não utilizará estas informações senão para finalidades do seu negócio e para uso exclusivamente interno. As informações fornecidas são de carácter absolutamente confidencial, sendo aquele que as divulgar ou que divulgue a fonte que as forneceu, a terceiras pessoas ou entidades, o único responsável perante a Lei pelos prejuízos e consequências da divulgação.

Para qualquer assunto contacte, por favor, o nosso Serviço de Apoio a Clientes:

Telf: +351 214 249 000

Fax: +351 214 249 001/3

e.mail: geral@infotrust.pt

---

ESTA INFORMAÇÃO, ESTRITAMENTE CONFIDENCIAL, É FORNECIDA PELA INFOTRUST-INFORMAÇÃO PARA NEGÓCIOS LDA, NOS TERMOS E CONDIÇÕES DE FORNECIMENTO, OU SOB AS CONDIÇÕES CONTRATUALMENTE ESTABELECIDAS, NÃO PODENDO SER DIVULGADA A TERCEIROS, NEM REPRODUZIDA, TOTAL OU PARCIALMENTE, DE QUALQUER FORMA OU PROCESSO.

---