

SOCIEDADE EXEMPLO LDA

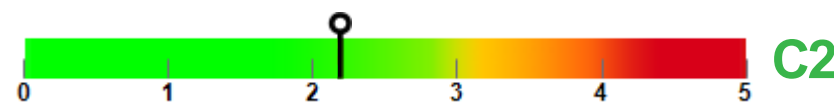
Núm Contribuinte: 555000555

[Relatório Detalhar](#)

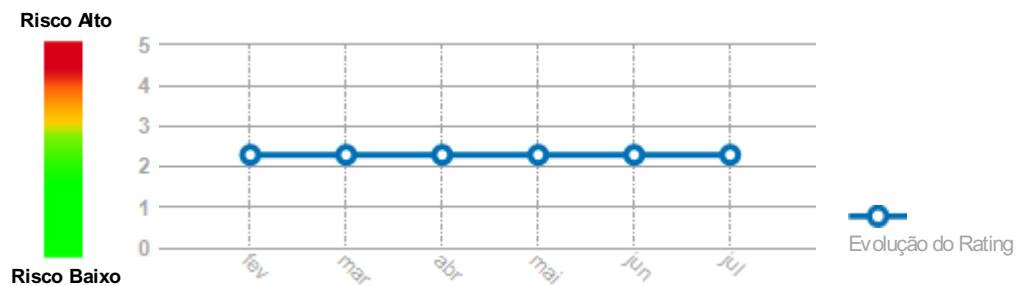
> Identificação

Nome SOCIEDADE EXEMPLO LDA
Núm Contribuinte 555000555
Morada Rua Barbosa Pereira, n.º 56 - 2.º Esq
Código Postal 2800-000 ALMADA
Concelho SETUBAL
Distrito SETUBAL
País PORTUGAL
Telefone 214251111 / 214251222
Fax 214255555
E-Mail geral@exemplo.pt
Internet www.exemplo.pt
CAE Principal 41100 - Promoção imobiliária (desenvolvimento de projectos de edifícios)
Natureza Jurídica Sociedade por Quotas de Responsabilidade Limitada
Fundação 01/05/1992
Capital Social 6.014.460,00€
Importa / Exporta Sim/Sim

> Rating DynamIC




- ✔ **Nível de Risco de Crédito**
Risco de Crédito Reduzido
- ✔ **Recomendação de Crédito**
Merecedora de Crédito
- ✔ **Limite de Crédito**
2.992.787,40
- ✔ **Situação Actual**
Em actividade
- ✘ **Incidentes**
Regista incidentes comerciais



> História

Constituição
 Acções Judiciais
 Insolvências / PER
 Apresentação Contas



Alteração de Gerência / Órgãos Sociais
 Aumento de Capital Social
 Alteração Sede Social
 Fusão

SOCIEDADE EXEMPLO LDA

Núm Contribuinte: 555000555

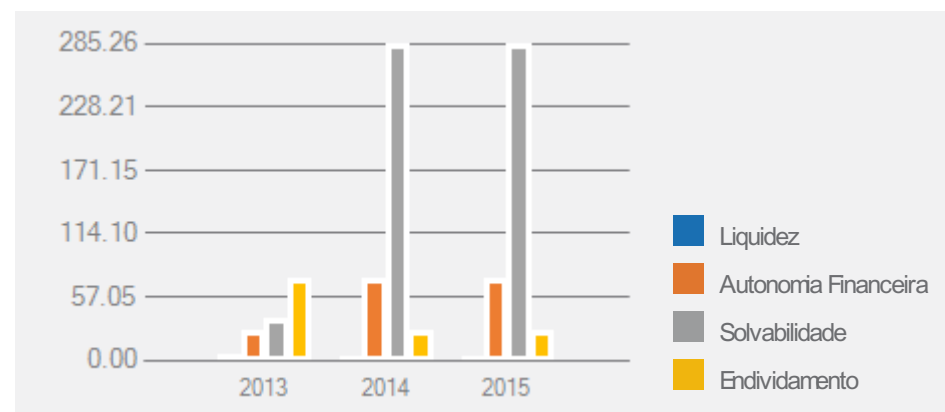
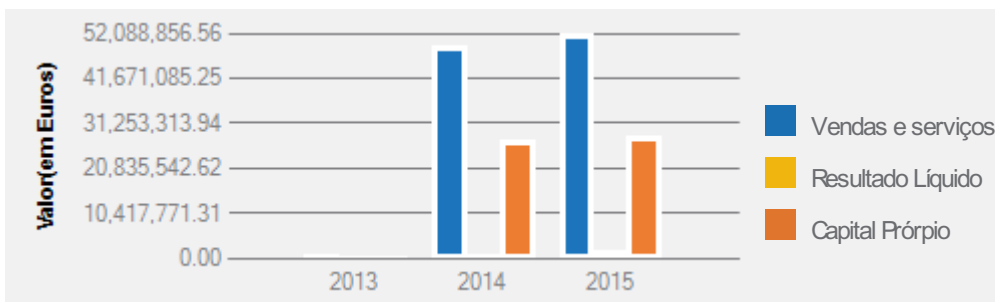
[Relatório Detalhar](#)

> Principais indicadores financeiros

	2013		2014		2015
Vendas	637.168,47	↑	48.873.208,33	↑	52.088.856,56
Resultado líquido	12.528,09	↑	728.052,39	↑	1.570.322,85
Capital próprio	162.575,67	↑	27.379.882,68	↑	28.230.205,53
Existencias	163.868,00	↑	4.336.706,66	↑	4.653.734,87
Passivo	439.008,72	↑	9.598.313,25	↑	9.898.059,03
Activo	601.584,39	↑	36.978.195,93	↑	38.128.264,56
Ebitda	34.904,52	↑	2.453.815,69	↑	3.130.173,44
Empregados	345	↔	345	↔	345

> Principais rácios financeiros

	2013		2014		2015
Liquidez geral	4,14	↓	2,87	↑	3,03
Rácios rendibilidade líquida das vendas	1,97	↓	1,49	↑	3,01
Autonomia financeira	27,02	↑	74,04	↔	74,04
Solvabilidade	37,03	↑	285,26	↓	285,21
Endividamento geral	72,98	↓	25,96	↔	25,96
Prazo médio pagamento	-		15,22	↓	14,89



SOCIEDADE EXEMPLO LDA

Núm Contribuinte: 555000555

[Relatório Detalhar](#)

> Órgãos de gestão e administração

FRANCISCO JOAO ACATES DOS PRAZERES BOTAS Administrador

ADRIANA LUCIANA SYDER SANTIAGO TERENAS Administrador

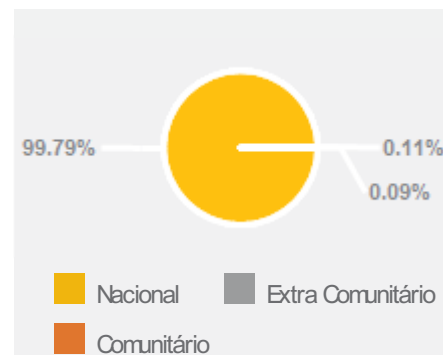
SOCIO EXEMPLO 1 Sócio Gerente

EXEMPLO SOCIO 1 Gerente

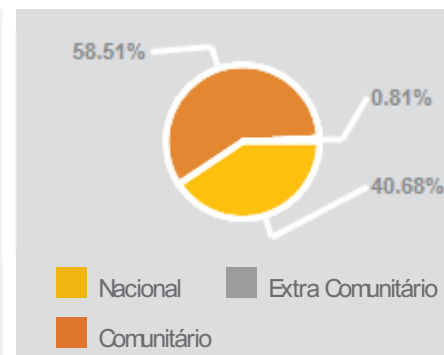
EXEMPLO SOCIO 3 Gerente

> Comércio internacional

Vendas

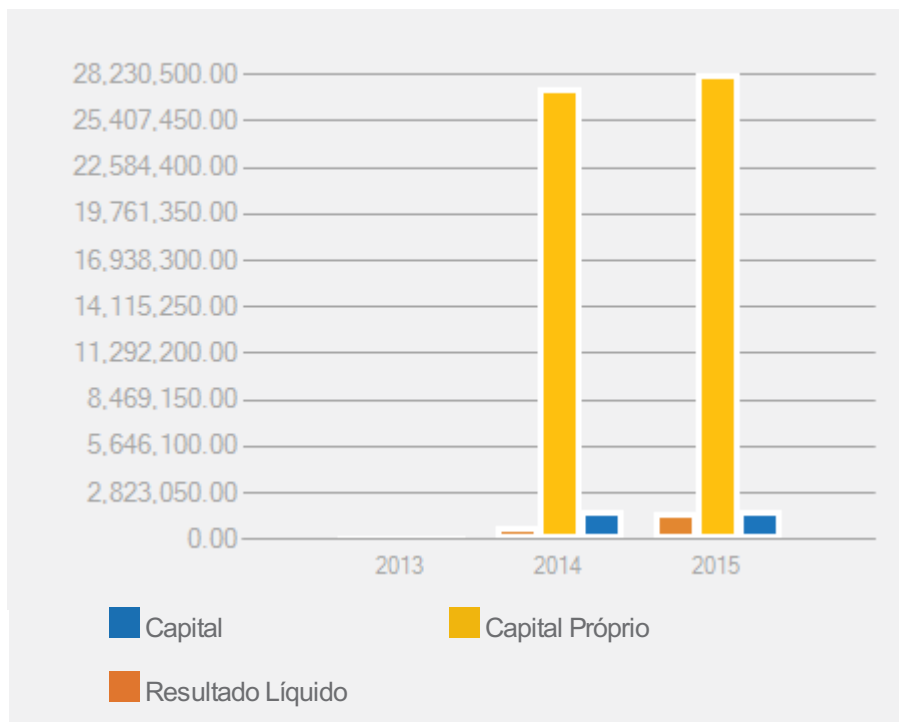


Compras

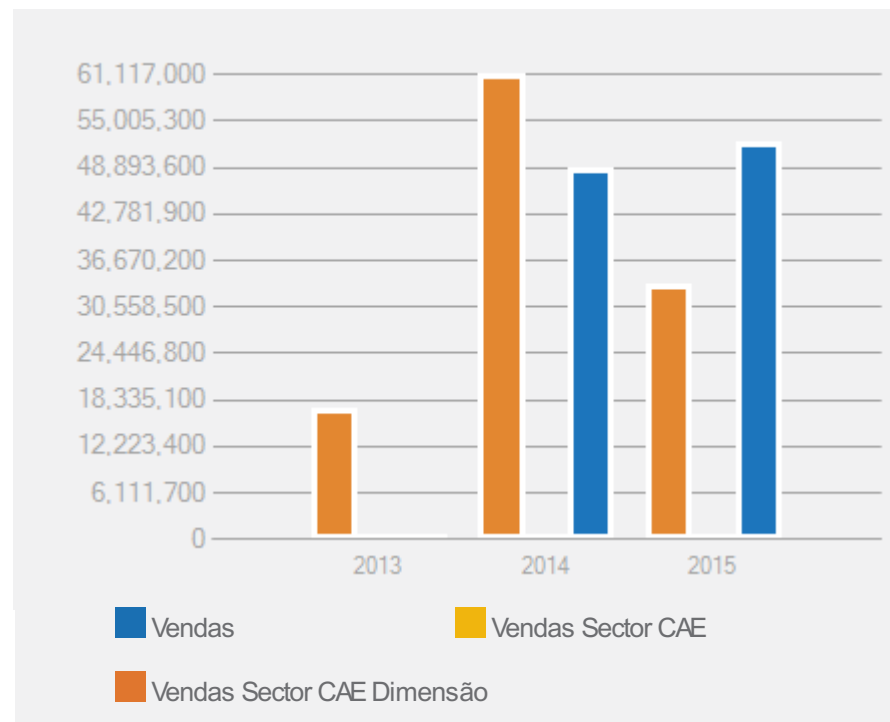


> Gráficos sectoriais

Capital e Resultados



Vendas

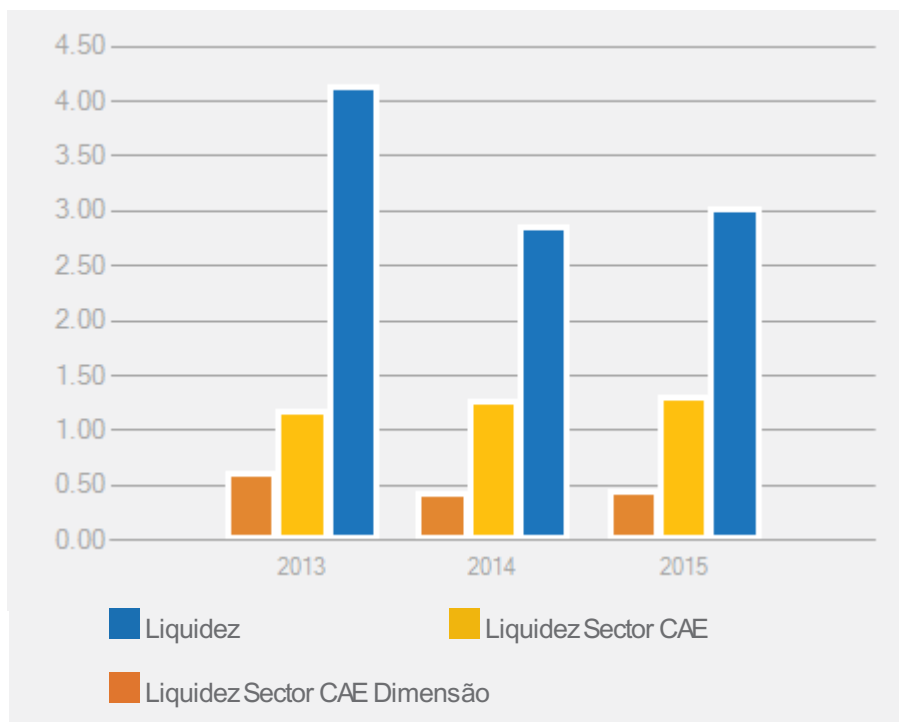


SOCIEDADE EXEMPLO LDA

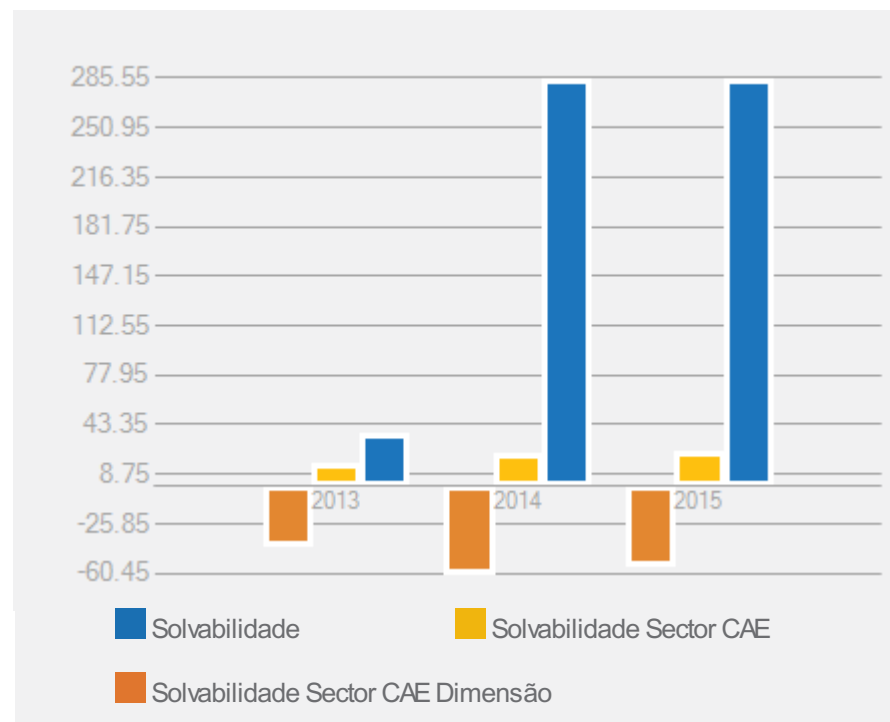
Núm Contribuinte: 555000555

[Relatório Detalhar](#)

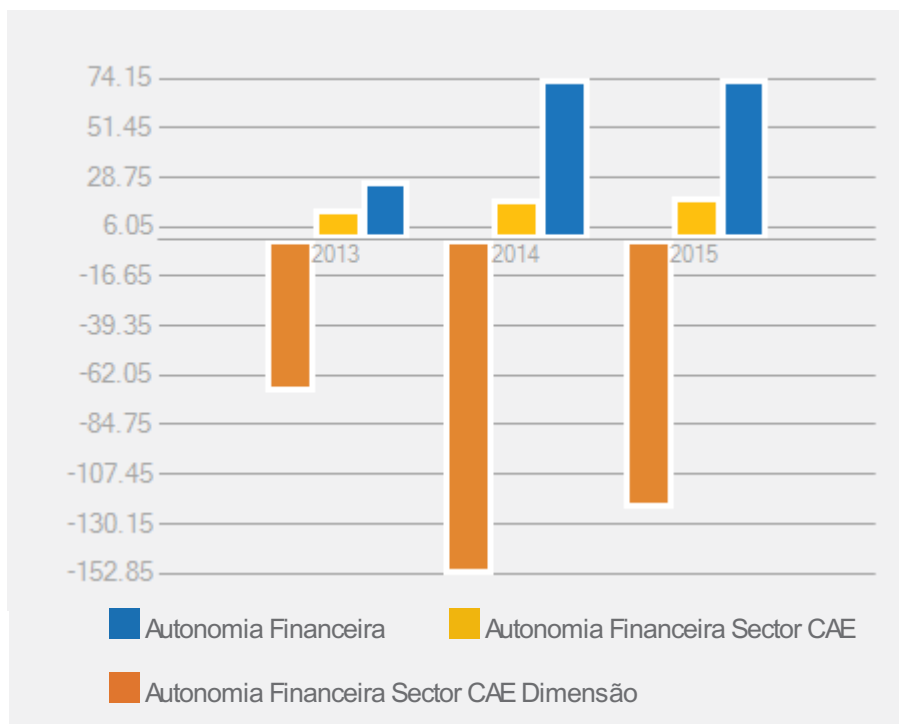
Liquidez



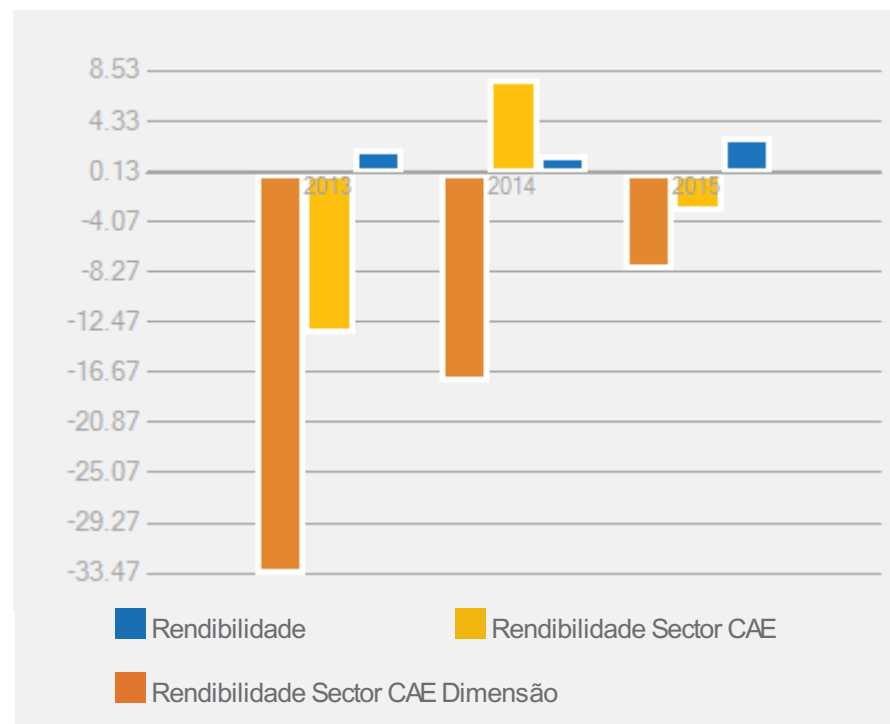
Solvabilidade



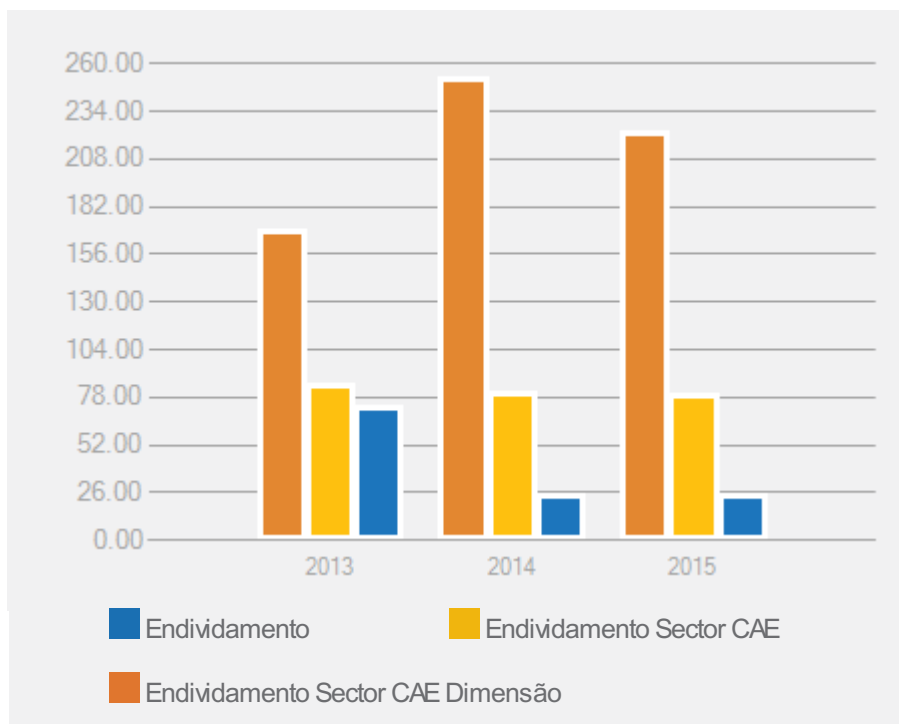
Autonomia Financeira



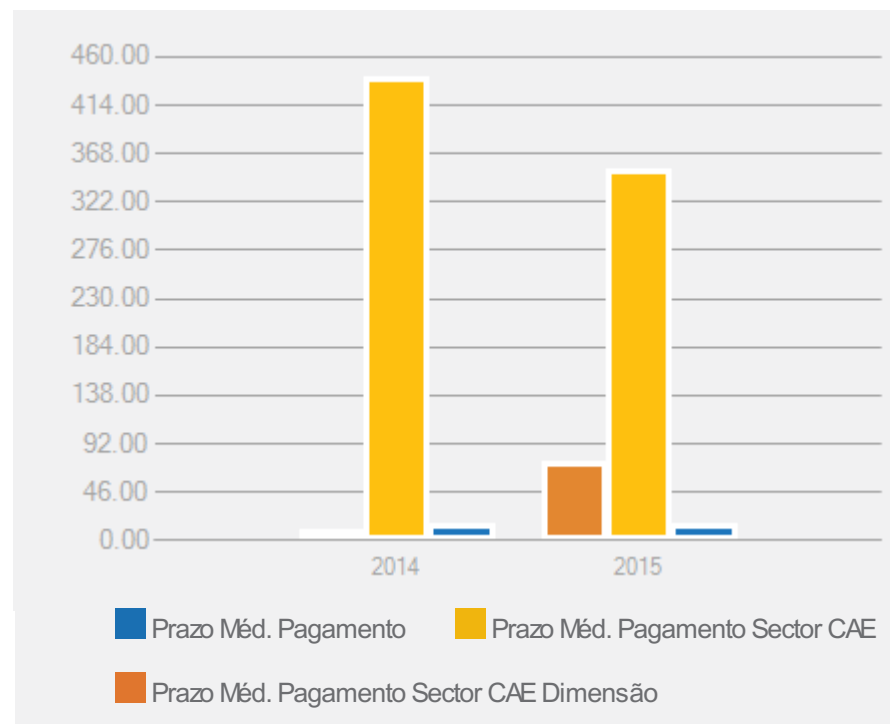
Rendibilidade



Endividamento



Prazo Méd. Pagamento



SOCIEDADE EXEMPLO LDA

Núm Contribuinte: 555000555

[Relatório Detalhar](#) **Estrutura legal**

Data de Constituição	01/05/1992
Data Publicação	03/10/1992
Fonte	Diário da República
Início de Actividade	01/06/1992
Data de registo na conservatória	01/05/1992
na conservatória de	Oeiras
Nº de Registo	500500500
Nº de Assinaturas	2 assinaturas

Alterações ao Pacto Social

Em 28/07/2016 no Portal MJ	de 28/07/2016	prestação de contas anuais
Em 01/01/2015 no Portal MJ	de 01/01/2015	alteração ao pacto social
Em 29/08/2012 no Portal MJ	de 31/08/2012	cessão de quotas
Em 03/04/2012 no Portal MJ	de 03/04/2012	alteração ao objecto social
Em 12/06/2011 no Portal MJ	de 15/06/2011	alteração de gerência
Em 05/02/2011 no Portal MJ	de 06/02/2011	alteração ao pacto social
Em 14/06/2006 no Portal MJ	de 20/07/2006	alteração ao pacto social
Em 08/10/2004 no Diário da República	número 119	de 04/11/2004 aumento de capital social
Em 06/06/2000 no Diário da República	número 150	de 12/07/2000 aumento e redenominação do capital social
Em 30/06/1999 no Diário da República	número 259	de 13/11/1999 alteração de sede social

SOCIEDADE EXEMPLO LDA

Núm Contribuinte: 555000555

[Relatório Detalhar](#) **Capital**

O capital registado é de 6.014.460,00

com a seguinte distribuição:

SOCIEDADE EXEMPLO TRES LDA	2.405.784,00	40,00 %
EMPRESA EXEMPLO LDA	3.007.230,00	50,00 %
SOCIO EXEMPLO 1	601.446,00	10,00 %
SILVERIO POSSANTE DE ALMEIDA	22.253,50	0,37 %
SOCIEDADE EXEMPLO LDA	1.002.410,00	16,67 %

Fonte: IES

SOCIEDADE EXEMPLO LDA

Núm Contribuinte: 555000555

[Relatório Detalhar](#)

> Actividades

CAE Principal 41100 - Promoção imobiliária (desenvolvimento de projectos de edifícios)

> Objecto social

Industria de construção civil e obras públicas

> Distribuição geográfica das vendas

Ano	Mercado Nacional		Mercado Internacional				Total
			Comunitário		Extra-comunitário		
2015	51.980.287,08	99.79%	59.645,25	0.11%	48.924,23	0.09%	52.088.856,56
2014	48.781.291,10	99.81%	29.359,53	0.06%	62.557,70	0.13%	48.873.208,33

> Distribuição geográfica das compras

Ano	Mercado Nacional		Mercado Internacional				Total
			Comunitário		Extra-comunitário		
2015	13.214.247,75	40.68%	19.008.732,82	58.51%	263.640,03	0.81%	32.486.620,60
2014	12.854.122,48	41.71%	17.723.267,56	57.51%	238.702,12	0.77%	30.816.092,16

Fonte: IES

> Biografias

NOME SOCIO EXEMPLO 1
Função Sócio Gerente
Morada Rua do Bocage, Nº4-1ºDtº
Código Postal 2780-000 OEIRAS
Data Nascimento 12/06/1950
Nacionalidade Portuguesa

SOCIEDADE EXEMPLO LDA

Núm Contribuinte: 555000555

Naturalidade	Lisboa, PORTUGAL
Estado Civil	Solteiro
Formação Académica	Licenciado em Contabilidade
Antecedentes Profissionais	Exerceu a sua actividade como empresario em nome individual.
Histórico de Ligações Profissionais e Participações	O(A) titular teve ligações com a(s) seguinte(s) empresa(s): SOCIEDADE EXEMPLO 4 LDA como Sócio Gerente SOCIEDADE EXEMPLO 4 LDA como Suplente
Ligações a outras empresas	O titular tem ligações com a(s) seguinte(s) empresa(s): SOCIO EXEMPLO 1 como Empresário em Nome Individual. EMPRESA DE TESTES ON LINE LDA como Sócio Gerente com a participação de 5.000,00 , num capital de 5.000,00. CRIAR POSITIVO UNIPESSOAL LDA como Sócio Gerente com a participação de 1.000,00 , num capital de 1.000,00.

NOME	SILVERIO POSSANTE DE ALMEIDA
Função	Accionista
Morada	Mimosas-Montelavar
Código Postal	2715 PERO PINHEIRO
Data Nascimento	17/09/1915
Nacionalidade	Portuguesa
Estado Civil	Casado em comunhão de bens
Nome Conjuge	Maria Lurdes Almeida
Formação Académica	Curso Industrial
Antecedentes Profissionais	Industrial
Histórico de Ligações Profissionais e Participações	O(A) titular teve ligações com a(s) seguinte(s) empresa(s): SOCIO EXEMPLO 1 como Accionista
Ligações a outras empresas	O titular tem ligações com a(s) seguinte(s) empresa(s): SILVERIO POSSANTE DE ALMEIDA LDA como Sócio Gerente com a participação de 199.519,16 , num capital de 399.038,00.

NOME	FRANCISCO JOAO ACATES DOS PRAZERES BOTAS
Função	Administrador
Morada	Rua Chambais, 5
Código Postal	7440 ALTER DO CHAO
Data Nascimento	27/03/1962

SOCIEDADE EXEMPLO LDA

Núm Contribuinte: 555000555

Nacionalidade	Portuguesa
Naturalidade	Chancelaria - Portalegre, PORTUGAL
Estado Civil	Divorciado
Histórico de Ligações Profissionais e Participações	O(A) titular teve ligações com a(s) seguinte(s) empresa(s): BOTAS & BOTAS-INDUSTRIA E COMERCIO DE CARNES LDA BOTAS-SUPERMERCADO LDA
NOME	ADRIANA LUCIANA SYDER SANTIAGO TERNAS
Função	Administrador
Morada	Avenida Dr.Mario Moutinho,lote 1708, 4ªA
NOME	EXEMPLO SOCIO 1
Função	Gerente
Morada	Avenida de Portugal, n.º 21
Código Postal	2790-222 CARNAXIDE
Data Nascimento	20/08/1975
Naturalidade	São Julião da Barra-Lisboa
Estado Civil	Casado em comunhão de adquiridos
Nome Conjuge	Exemplo Sócio 2
Ligações Profissionais	O titular tem ligações com a(s) seguinte(s) empresa(s): SOCIEDADE EXEMPLO TRES LDA como Sócio Gerente com a participação de 500,00 , num capital de 5.000,00. EMPRESA EXEMPLO LDA como Sócio Gerente com a participação de 7.500,00 , num capital de 30.000,00. EMPRESA EXEMPLO SA como Presidente do Conselho de Administração.
NOME	EXEMPLO SOCIO 3
Função	Gerente
Morada	Rua Poeta du Bocage, n.º 21
Código Postal	1600-232 LISBOA
Estado Civil	Solteiro
Ligações Profissionais	O titular tem ligações com a(s) seguinte(s) empresa(s): EMPRESA EXEMPLO LDA como Gerente. EMPRESA EXEMPLO SA como Vogal do Conselho de Administração.

SOCIEDADE EXEMPLO LDA

Núm Contribuinte: 555000555

[Relatório Detalhar](#) **Empresas accionistas/sócias**

Trust N.º	108935
Nome	SOCIEDADE EXEMPLO LDA
Função	Accionista
Morada	Rua Barbosa Pereira, n.º 56 - 2.º Esq
Código Postal	2800-000 ALMADA
Telefone	214251111
Fax	214255555
E-Mail	geral@exemplo.pt
C.A.E.(Rev 3)	41100-Promoção imobiliária (desenvolvimento de projectos de edifícios)

Trust N.º	108951
Nome	SOCIEDADE EXEMPLO TRES LDA
Função	Sócio
Morada	Largo Camo de Gois, 41-C
Código Postal	2670-633 BUCELAS
Telefone	212142490
Fax	212242491
E-Mail	exemplo@mail.pt
C.A.E.(Rev 3)	01111-Cerealicultura (excepto arroz)

Trust N.º	1247895
Nome	EMPRESA EXEMPLO LDA
Função	Sócio
Morada	Alameda de Queijas, 64
Código Postal	2790-448 QUEIJAS
Telefone	214249000
Fax	2142490001
E-Mail	geral@exemplo.pt
C.A.E.(Rev 3)	41200-Construção de edifícios (residenciais e não residenciais)

SOCIEDADE EXEMPLO LDA

Núm Contribuinte: 555000555

[Relatório Detalhar](#)**> Denominações**

Exemplo

> Instituições financeiras

MILLENNIUM BCP	Sede
CAIXA GERAL DE DEPOSITOS, SA	Sede
BANCO SANTANDER TOTTA SA	Lisboa
NOVO BANCO, SA	Lisboa
BANCO BPI, SA	Lisboa
BANCO SANTANDER TOTTA SA	Lisboa
CAIXA DE CREDITO AGRICOLA MUTUO	Lisboa

SOCIEDADE EXEMPLO LDA

Núm Contribuinte: 555000555

[Relatório Detalhar](#) **Partes relacionadas e participações****Participações Diretas**

Trust Nº.	108951
Nome	SOCIEDADE EXEMPLO TRES LDA
Morada	Largo Carmo de Gois, 41-C
Código Postal	2670-633 BUCELAS
País	PORTUGAL
C.A.E.	1111-Cerealicultura (excepto arroz)
Capital Social	5.000,00
Detem uma participação de	80.00 %

Trust Nº.	108935
Nome	SOCIEDADE EXEMPLO LDA
Morada	Rua Barbosa Pereira, n.º 56 - 2.º Esq
Código Postal	2800-000 ALMADA
País	PORTUGAL
C.A.E.	41100-Promoção imobiliária (desenvolvimento de projectos de edifícios)
Capital Social	6.014.460,00
Detem uma participação de	16.67 %

SOCIEDADE EXEMPLO LDA

Núm Contribuinte: 555000555

[Relatório Detalhar](#)
Incidentes

Processos de Insolvência / PER

SIM

Situação Contributiva

Nesta data a entidade Não consta na lista de devedores à Segurança Social

Situação Tributária

Nesta data a entidade Não consta na lista de devedores à administração fiscal

Resumo de Acções Judiciais (Ult. 5 anos)

Ano	Quantidade	Total (€)
2017	1	14,00
Total	1	14,00

Insolvências

Data	Processo	Espécie	Citius	Tribunal	Ass. Credores	Reclamação de Créditos
20/06/2017 13:30	254/16.0T8VNF	Insolv.pess.colect.(Apr.)	19/01/2016	Vila Nova de Famalicão - Trib. Jud. Com de Braga	29/09/2017 14:00	
Admin. Judicial	Manuel Augusto Vieira Machado ruaa		Observações : Citius 19-01-2016 Sentença Declaração de Insolvência Carácter limitado			

Ações Judiciais

Data	Processo	Autor	Tipo	Valor (€)	Comarca	Juizo	Situação
20/06/2017	142/00tylsb		Execução	14,00	Anadia - Trib. Jud. Com de Aveiro		R-Resolvida

Instalações

Sede e escritório , com área de aproximadamente 50 próprio(s) , Rua Barbosa Pereira, n.º 56 - 2.º Esq. , 2790-001 , QUEIJAS , Tel: 214253222 , Fax: 214253222

SOCIEDADE EXEMPLO LDA

Núm Contribuinte: 555000555

[Relatório Detalhar](#) **Acontecimentos especiais**

Acontecimento	Descrição Geral
Certificação de Qualidade	A titular é uma empresa certificada segundo a norma NP EN ISO 9000.

[> Demonstrações financeiras snc](#)
Balanço SNC

Moeda do Balanço : EURO

Ano Balanço: 2015

	2015	2014	2013	2012	2011	Varição (%)	Média CAE	Média Sector Cae Dimensão
ACTIVO								
Activo não corrente								
Activos fixos tangíveis	11.570.627,65	12.101.944,47	86.080,57	97.964,22	98.575,25	-4,39	1.217.457,22	6.725.519,94
Propriedades de investimento	-	-	-	-	-	-	4.914.028,19	1.795.363,80
Goodwill	-	-	-	-	-	-	1.654,66	-
Activos intangíveis	170.529,18	178.998,98	-	-	-	-4,73	103.560,89	85.321,59
Activos biológicos	-	-	-	-	-	-	5.165,28	-
Participações financeiras - método da equivalência patrimonial	35.000,00	35.000,00	-	-	-	0,00	6.965.540,61	193.438,44
Participações financeiras - outros métodos	-	-	-	-	-	-	772.137,46	-
Accionistas/sócios	-	-	-	-	-	-	598.917,81	250.000,00
Outros activos financeiros	-	-	1.010,00	1.010,00	-	-	1.191.894,67	-
Activos por impostos diferidos	755.188,28	620.287,65	-	5.797,37	5.797,37	21,75	1.357.240,05	755.188,28
Investimentos financeiros (utilização exclusiva pelas pequenas entidades e microentidades)	-	-	-	-	-	-	256.165,99	-
Total	12.531.345,11	12.936.231,10	87.090,57	104.771,59	104.372,62	-3,13	2.421.106,73	5.667.516,81

Activo Corrente								
Inventários	4.653.734,87	4.336.706,66	163.868,00	99.768,00	75.192,47	7,31	1.787.300,99	64.823.180,10

SOCIEDADE EXEMPLO LDA

Núm Contribuinte: 555000555

[Relatório Detalhar](#)

	2015	2014	2013	2012	2011	Variação (%)	Média CAE	Média Sector Cae Dimensão
Activos biológicos	-	-	-	-	-	-	3.176,75	-
Cientes	10.615.536,23	10.583.556,22	301.248,87	335.163,81	443.034,77	0,30	113.118,33	6.810.089,33
Adiantamentos a fornecedores	-	-	-	-	-	-	52.963,87	25.354,24
Estado e outros entes públicos	-	-	3.905,52	625,00	6.662,34	-	22.467,39	462.385,64
Accionistas/sócios	-	-	-	-	-	-	281.025,08	275.399,80
Outras contas a receber	3.733.516,18	3.454.369,94	22.879,45	1.378,88	7.110,33	8,08	782.205,59	1.439.669,88
Diferimentos	163.112,02	141.850,09	2.127,25	2.534,00	2.566,64	14,99	32.374,63	65.147,43
Activos financeiros detidos para negociação	-	-	-	-	-	-	38.728,68	-
Outros activos financeiros	-	-	-	-	-	-	82.443,49	-
Activos não correntes detidos para venda	-	-	-	-	-	-	129.281,67	-
Outros activos correntes	-	-	-	-	-	-	76.441,68	-
Caixa e depósitos bancários	6.431.020,15	5.525.481,92	20.464,73	25.174,01	55.061,77	16,39	139.436,38	4.007.308,71
Total	25.596.919,45	24.041.964,83	514.493,82	464.643,70	589.628,32	6,47	1.721.908,57	53.776.398,76
TOTAL DO ACTIVO	38.128.264,56	36.978.195,93	601.584,39	569.415,29	694.000,94	3,11	4.135.915,28	59.443.915,57

CAPITAL PRÓPRIO E PASSIVO

CAPITAL PRÓPRIO								
Capital realizado	1.750.000,00	1.750.000,00	49.879,78	49.879,78	49.879,78	0,00	770.293,98	6.433.333,33
Acções (quotas) próprias	-	-	-	-	-	-	-60.261,21	-
Outros instrumentos de capital próprio	-	-	-	-	-	-	595.097,52	-

SOCIEDADE EXEMPLO LDA

Núm Contribuinte: 555000555

[Relatório Detalhar](#)

	2015	2014	2013	2012	2011	Variação (%)	Média CAE	Média Sector Cae Dimensão
Prémios de emissão	-	-	-	-	-	-	1.384.993,49	570.566,66
Reservas legais	350.000,00	350.000,00	13.134,51	13.134,51	13.134,51	0,00	51.886,90	509.691,37
Outras reservas	24.165.256,18	24.157.203,79	707,09	707,09	707,09	0,03	510.360,58	12.180.253,51
Resultados transitados	394.626,50	394.626,50	86.326,20	86.599,82	76.209,77	0,00	-984.195,28	-85.148.436,23
Ajustamentos em activos financeiros	-	-	-	-	-	-	1.584.663,59	-1.237.213,79
Excedentes de revalorização	-	-	-	-	-	-	1.147.950,60	-
Outras variações de capital próprio	-	-	-	-	-	-	166.485,85	335.824,80
Total	26.659.882,68	26.651.830,29	150.047,58	150.321,20	139.931,15	0,03	841.751,01	-70.195.516,64
Resultado líquido do período	1.570.322,85	728.052,39	12.528,09	5.523,75	10.390,05	115,69	-17.191,36	-2.738.148,04
Dividendos antecipados	-	-	-	-	-	-	-	-
TOTAL DO CAPITAL PRÓPRIO	28.230.205,53	27.379.882,68	162.575,67	155.844,95	150.321,20	3,11	824.559,65	-72.933.664,67

PASSIVO

Passivo não corrente								
Provisões	1.449.350,00	1.227.400,00	-	-	-	18,08	174.346,22	1.809.063,91
Financiamentos obtidos	-	-	140.344,11	182.975,03	156.471,97	-	3.572.880,39	750.000,00
Responsabilidades por benefícios pós-emprego	-	-	-	-	-	-	-907,96	-
Passivos por impostos diferidos	-	-	-	-	-	-	595.388,30	97.497,52
Outras contas a pagar	-	-	174.293,17	78.819,26	124.067,07	-	458.235,62	49.503.115,35
Total	1.449.350,00	1.227.400,00	314.637,28	261.794,29	280.539,04	18,08	2.007.389,05	18.592.601,54

SOCIEDADE EXEMPLO LDA

Núm Contribuinte: 555000555

[Relatório Detalhar](#)

	2015	2014	2013	2012	2011	Variação (%)	Média CAE	Média Sector Cae Dimensão
Passivo Corrente								
Fornecedores	1.325.192,11	1.284.617,11	98.611,66	108.429,99	181.070,00	3,16	154.490,29	3.671.527,38
Adiantamentos de clientes	-	-	-	-	-	-	361.584,90	2.684.650,88
Estado e outros entes públicos	2.530.408,67	2.879.704,48	6.187,84	15.786,43	10.244,91	-12,13	22.616,45	1.322.680,84
Accionistas/sócios	-	-	-	-	-	-	1.394.193,28	140.770.929,60
Financiamentos obtidos	-	-	13.176,87	20.033,36	1.355,12	-	1.950.812,55	39.020.850,58
Outras contas a pagar	4.593.108,25	4.206.591,66	6.395,07	7.526,27	12.871,78	9,19	693.658,04	47.504.351,37
Diferimentos	-	-	-	-	-	-	63.279,20	20.856,24
Passivos financeiros detidos para negociação	-	-	-	-	-	-	47,35	-
Outros passivos financeiros	-	-	-	-	57.598,89	-	3.101,19	-
Passivos não correntes detidos para venda	-	-	-	-	-	-	-	-
Outros passivos correntes	-	-	-	-	-	-	183.206,86	-
Total	8.448.709,03	8.370.913,25	124.371,44	151.776,05	263.140,70	0,93	1.307.498,65	113.784.978,71
TOTAL DO PASSIVO	9.898.059,03	9.598.313,25	439.008,72	413.570,34	543.679,74	3,12	3.311.355,63	132.377.580,25
TOTAL DO CAPITAL PRÓPRIO E DO PASSIVO	38.128.264,56	36.978.195,93	601.584,39	569.415,29	694.000,94	3,11	4.135.915,28	59.443.915,57

DEMONSTRAÇÃO DE RESULTADOS POR NATUREZAS
RENDIMENTOS E GASTOS

SOCIEDADE EXEMPLO LDA

Núm Contribuinte: 555000555

[Relatório Detalhar](#)

	2015	2014	2013	2012	2011	Variação (%)	Média CAE	Média Sector Cae Dimensão
Vendas e serviços prestados	52.088.856,56	48.873.208,33	637.168,47	633.531,54	819.016,46	6,58	542.259,84	33.580.198,30
Subsídios à exploração	-	-	-	-	-	-	13.752,99	-
Ganhos/perdas imputados de subsidiárias, associadas e empreendimentos conjuntos	-	-	-	-	-	-	365.735,59	-19.266,23
Variação nos inventários da produção	-	-	-	-	-	-	-210.187,04	-3.161.860,38
Trabalhos para a própria entidade	-	-	-	-	-	-	32.857,30	-
Custo das mercadorias vendidas e das matérias consumidas	21.850.883,65	20.862.998,51	-412.843,41	-439.499,02	-580.125,59	4,74	255.503,74	13.245.134,85
Fornecimentos e serviços externos	10.308.708,74	9.515.282,74	-106.250,97	-84.135,33	-71.872,70	8,34	100.218,08	5.890.710,73
Gastos como pessoal	17.571.276,25	16.697.837,61	-96.216,32	-92.875,96	-128.805,65	5,23	90.996,19	9.554.243,73
Imparidade de inventários (perdas/reversões)	10.000,00	55.000,00	-	-	-	-81,82	52.279,50	678.941,83
Imparidade de dívidas a receber (perdas/reversões)	179.100,18	127.342,50	-	-	-	40,64	100.689,12	89.480,09
Provisões (aumentos/reduções)	221.950,00	539.000,00	-	-	-	-58,82	32.929,59	221.847,15
Imparidade de investimentos não depreciables/amortizáveis (perdas/reversões)	-	-	-	-	-	-	147.775,21	-
Outras imparidades (perdas/reversões) / Imparidades (perdas/reversões) (utilização exclusiva pelas pequenas entidades e microentidades)	-	-	-	-	-	-	8.215,31	-
Aumentos/reduções de justo valor	-	-	-	-	-	-	69.018,24	-
Outros rendimentos e ganhos	1.762.505,56	1.594.450,76	17.452,15	18.399,84	24.804,95	10,54	139.935,30	1.041.246,05
Outros gastos e perdas	579.269,86	216.382,04	-4.405,40	-8.881,44	-1.346,69	167,71	48.347,87	788.672,05
Resultado antes de depreciações, gastos de financiamento e impostos	3.130.173,44	2.453.815,69	34.904,52	26.539,63	61.670,78	27,56	86.337,01	-171.478,50

SOCIEDADE EXEMPLO LDA

Núm Contribuinte: 555000555

[Relatório Detalhar](#)

	2015	2014	2013	2012	2011	Varição (%)	Média CAE	Média Sector Cae Dimensão
Gastos/reversões de depreciação e amortização	684.031,79	805.421,81	-12.842,25	-13.235,18	-24.494,44	-15,07	55.374,69	415.807,34
Imparidade de investimentos depreciables/amortizáveis (perdas/reversões)	-	-	-	-	-	-	-192.244,33	-56.943,98
Resultado operacional (antes de gastos de financiamento e impostos)	2.446.141,65	1.648.393,88	22.062,27	13.304,45	37.176,34	48,40	68.105,51	-429.702,07
Juros e rendimentos similares obtidos	46.953,71	42.375,07	-	-	338,81	10,81	65.771,37	17.094,83
Juros e gastos similares suportados	7.673,14	6.788,23	-8.496,23	-6.896,45	-32.922,47	13,04	198.328,64	2.006.359,47
Resultado antes de impostos	2.485.422,22	1.683.980,72	13.566,04	6.408,00	4.592,68	47,59	-8.851,23	-2.418.966,70
Imposto sobre o rendimento do período	915.099,37	955.928,33	-1.037,95	-884,25	5.797,37	-4,27	16.716,66	478.772,00
Resultado líquido do período	1.570.322,85	728.052,39	12.528,09	5.523,75	10.390,05	115,69	-17.668,03	-2.738.148,04
Resultado das actividades descontinuadas (líquido de impostos) incluído no resultado líquido do período	-	-	-	-	-	-	-	-

Racios

Data de encerramento	2015	2014	2013	2012	2011	Média CAE	Média Sector Cae Dimensão
----------------------	------	------	------	------	------	-----------	------------------------------

RÁCIOS DE RENDIBILIDADE

Rendibilidade dos Capitais Próprios (Resultado Líquido / Capitais Próprios) (%)	5,56	2,66	7,71	3,54	6,91	-2,14	3,75
Rendibilidade dos Activos (Resultado Operacional/Ativo (%))	6,42	4,46	3,67	2,34	5,36	1,65	-0,72

SOCIEDADE EXEMPLO LDA

Núm Contribuinte: 555000555

[Relatório Detalhar](#)

Data de encerramento	2015	2014	2013	2012	2011	Média CAE	Média Sector Cae Dimensão
Rendibilidade Líquida das Vendas (Resultado Líquido / Vendas) (%)	3,01	1,49	1,97	0,87	1,27	-3,26	-8,15

RÁCIOS DE ACTIVIDADE

Prazo Médio de Recebimento (Clientes / Vendas)*365 (d)	74,39	79,04	172,57	193,10	197,44	76,14	74,02
Prazo Médio de Pagamentos (Fornecedores / (Compras + Forn. Serv. Externos))*365 (d)	14,89	15,22	-	-	-	352,24	74,02
Rotação do Activo (Vendas / Activo) (%)	136,61	132,17	105,92	111,26	118,01	13,11	56,49

RÁCIOS DE PRODUTIVIDADE

VAB por trabalhador (VAB / Volume Médio de Emprego) (#)	34.724,51	34.621,94	2.052,47	2.063,50	2.608,30	57.776,22	32.482,43
Vendas por Trabalhador (Vendas / Volume Médio de Emprego) (#)	85.672,46	85.144,96	1.110,05	1.103,71	1.426,86	169.736,57	1.306,28
Produtividade (VAB / Gastos com Pessoal) (#)	1,20	1,19	-12,24	-12,75	-11,62	1,03	1.306,28

RÁCIOS DE CURTO PRAZO

Liquidez Geral (Activo Corrente / Passivo Corrente) (#)	3,03	2,87	4,14	3,06	2,24	1,32	0,47
Liquidez Reduzida (Activo Corrente - Existências / Passivo Corrente) (#)	2,48	2,35	2,82	2,40	1,96	-0,05	-0,10
Liquidez Imediata (Disponibilidades / Passivo Corrente) (#)	0,76	0,66	0,16	0,17	0,21	0,11	0,04

RÁCIOS DE MÉDIO-LONGO PRAZO

Autonomia Financeira (Capital Próprio / Activo Total) (%)	74,04	74,04	27,02	27,37	21,66	19,94	-122,69
Solvabilidade (Capital Próprio / Passivo Total) (%)	285,21	285,26	37,03	37,68	27,65	24,90	-55,10
Estrutura do Endividamento (Passivo Corrente / Passivo Total) (%)	85,36	87,21	28,33	36,70	48,40	39,49	85,95

SOCIEDADE EXEMPLO LDA

Núm Contribuinte: 555000555

[Relatório Detalhar](#)

Data de encerramento	2015	2014	2013	2012	2011	Média CAE	Média Sector Cae Dimensão
Endividamento (Passivo Total / Ativo Total) (%)	25,96	25,96	72,98	72,63	78,34	80,06	222,69
Capacidade de Endividamento (Capital Próprio/(Capital Próprio+Passivo Não Corrente)(%)	95,12	95,71	34,07	37,32	34,89	29,12	134,21
Estrutura do Capital (Capital Próprio / Passivo Não Corrente) (%)	1.947,78	2.230,72	51,67	59,53	53,58	41,08	-392,27

Risco Operacional e Financeiro

Grau de Alavancagem Operacional (GAO) (Margem Bruta / Resultado Operacional) (#)	12,36	16,99	47,59	80,65	37,64	4,21	-47,32
Grau de Alavancagem Financeira (GAF) (Resultado Operacional / Resultado Antes de Impostos) (#)	0,98	0,98	1,63	2,08	8,09	-7,69	0,18
Grau de Alavancagem Combinado (GAO x GAF) (#)	12,16	16,64	77,39	167,43	304,66	-32,40	-8,40

Demonstração de fluxos de caixa

Rúbricas	2015	2014	Variação
Fluxos de caixa das actividades operacionais			
Recebimentos de clientes	53.311.416,90	49.989.171,10	6,65 %
Pagamentos a fornecedores	32.283.529,99	30.592.428,33	5,53 %
Pagamentos ao pessoal	17.525.598,44	16.223.094,82	8,03 %
Caixa gerada pelas operações	3.502.288,47	3.173.647,95	10,36 %
Pagamento / recebimento do imposto sobre o rendimento	-1.323.754,43	-787.737,26	-68,05 %
Outros recebimentos / pagamentos	-456.508,44	577.600,76	-179,04 %
Fluxos de caixa das actividades operacionais A	1.722.025,60	2.963.511,45	-41,89 %

Fluxos de caixa das actividades de investimento

SOCIEDADE EXEMPLO LDA

Núm Contribuinte: 555000555

[Relatório Detalhar](#)

Rúbricas	2015	2014	Variação
Pagamentos respeitantes a:			
Activos fixos tangíveis	144.441,08	72.918,64	98,09 %
Activos intangíveis	-	170.250,00	-
Investimentos financeiros	-	-	-
Outros activos	-	-	-
Recebimentos provenientes de:			
Activos fixos tangíveis	1.000,00	-	-
Activos intangíveis	-	-	-
Investimentos financeiros	-	-	-
Outros activos	-	-	-
Subsidios ao investimento	-	-	-
Juros e rendimentos similares	46.953,71	42.375,07	10,81 %
Dividendos	-	-	-
Fluxos de caixa das actividades de Investimento B	-96.487,37	-200.793,57	51,95 %
Fluxos de caixa das actividades de financiamento			
Recebimentos provenientes de:			
Financiamentos obtidos	-	-	-
Realizações de capital e de outros instrumentos de capital próprio	-	-	-
Cobertura de prejuizos	-	-	-
Doações	-	-	-
Outras operações de financiamento	-	-	-
Pagamentos respeitantes a:			

SOCIEDADE EXEMPLO LDA

Núm Contribuinte: 555000555

[Relatório Detalhar](#)

Rúbricas	2015	2014	Variação
Financiamentos obtidos	-	-	-
Juros e gastos similares	-	-	-
Dividendos	720.000,00	1.650.000,00	-56,36 %
Reduções de capital e de outros instrumentos de capital próprio	-	-	-
Outras operações de financiamento	-	-	-
Fluxos de caixa das actividades de financiamento C	-720.000,00	-1.650.000,00	56,36 %
Variação de caixa e seus equivalentes (A+B+C)	905.538,23	1.112.717,88	-18,62 %
Efeito das diferenças de cambio	-	-	-
Caixa e seus equivalentes no inicio do periodo	5.525.481,92	4.412.764,04	25,22 %
Caixa e seus equivalentes no fim do periodo	6.431.020,15	5.525.481,92	16,39 %

[> Anexos - fluxos de caixa](#)

2015

Rúbricas	Saldo Inicial	Debitos	Creditos	Saldo final
Quantia escriturada e movimentos do período				
Caixa no exterior	2.700,00	150,00	-	2.850,00
Depósitos à ordem	522.781,92	-	94.611,77	428.170,15
Outros depósitos bancários	5.000.000,00	1.000.000,00	-	6.000.000,00
Total de caixa e depósitos bancários	5.525.481,92	1.000.150,00	94.611,77	6.431.020,15
Dos quais: Depósitos bancários	-	-	-	0,00

Rúbricas	Valor
Outra Informação	
Recebimentos provenientes de:	
Indemnizações de seguros não vida	-
Subsídios à exploração	-
Caixa e seus equivalentes não disponíveis para uso	-

> **Dívidas registadas como de cobrança duvidosa**

Rúbricas	Valor
Relativas a processos de insolvência e de recuperação de empresas ou processos de execução	-
Reclamadas judicialmente	2.492.697,87
Em mora:	656.320,85
Há mais de seis meses e até doze meses	192.810,09
Há mais de doze meses e até dezoito meses	88.938,23
Há mais de dezoito meses e até vinte e quatro meses	68.837,17
Há mais de vinte e quatro meses	305.735,36
TOTAL	3.149.018,72

SOCIEDADE EXEMPLO LDA

Núm Contribuinte: 555000555

[Relatório Detalhar](#)
> **Benefícios dos empregados, pessoas ao serviço e gastos com pessoal**

Rúbricas	Numero medio de pessoas	Numero de horas trabalhadas
Pessoas ao serviço da empresa, remuneradas e não remunerada	608	1.100.976
Pessoas REMUNERADAS ao serviço da empresa	608	1.100.976
Pessoas NÃO REMUNERADAS ao serviço da empresa	0	0
Pessoas ao serviço da empresa, por tipo de horário:		
Pessoas ao serviço da empresa a TEMPO COMPLETO	608	1.100.976
Das quais: Pessoas remuneradas ao serviço da empresa a tempo completo	608	1.100.976
Pessoas ao serviço da empresa a TEMPO PARCIAL	0	0
Das quais: Pessoas remuneradas ao serviço da empresa a tempo parcial	-	-
Pessoas ao serviço da empresa, por sexo:		
Homens	549	998.078
Mulheres	59	102.898
Pessoas ao serviço da empresa, das quais:		
Pessoas ao serviço da empresa, afectas ... Investigação e Desenvolvimento	-	-
Prestadores de serviço	-	-
Pessoas colocadas através de agências de trabalho temporário	-	-

SOCIEDADE EXEMPLO LDA

Núm Contribuinte: 555000555

[Relatório Detalhar](#)
> **Gastos com o pessoal**

Rúbricas	Valor
Gastos como pessoal	17.571.276,25
Remunerações dos órgãos sociais	-
Das quais: participação nos lucros	-
Remunerações do pessoal	13.690.848,81
Das quais: participação nos lucros	-
Benefícios pós emprego	0,00
Prémios para pensões	-
Outros benefícios	-
Dos quais:	
Para planos de contribuições definidas pelos órgãos sociais	-
Para planos de contribuições definidas por outros	-
Indemnizações	72.152,72
Encargos sobre remunerações	2.990.837,65
Seguros de acidentes de trabalho e doenças profissionais	339.382,14
Gastos de acção social	410.806,46
Outros gastos com pessoal	67.248,47
Dos quais:	
Gastos com formação	-
Gastos com fardamento	-

SOCIEDADE EXEMPLO LDA

Núm Contribuinte: 555000555

[Relatório Detalhar](#)
> **Contas a receber e a pagar**

Rúbricas	2015	2014	Variação
Cientes			
Cientes c/c	14.711.739,01	-	-
Cientes títulos a receber	78.797,22	-	-
Adiantamentos de clientes	-	-	-
Fornecedores			
Fornecedores c/c	1.325.192,11	-	-
Fornecedores títulos a pagar	-	-	-
Facturas em recepção e conferência	-	-	-
Adiantamentos a fornecedores	-	-	-
Pessoal			
Remunerações a pagar	558.919,32	-	-
Adiantamentos	-	-	-
Cauções	-	-	-
Outras operações	-	-	-
Estado e outros entes públicos			
Imposto sobre o rendimento	454.833,02	-	-
IVA dedutível	6.885.548,21	-	-
IVA liquidado	16.906.036,69	-	-

SOCIEDADE EXEMPLO LDA

Núm Contribuinte: 555000555

[Relatório Detalhar](#)

Rúbricas	2015	2014	Variação
Accionistas/sócios			
Accionistas c/subscrição	-	-	-
Quotas não deliberadas	-	-	-
Adiantamentos por conta de lucros	-	-	-
Resultados atribuídos			
Na óptica da entidade que distribui lucros	-	-	-
Na óptica da entidade a quem são atribuídos lucros	-	-	-
Lucros disponíveis			
Na óptica da entidade que distribui lucros	-	-	-
Na óptica da entidade a quem são atribuídos lucros	-	-	-
Empréstimos concedidos - empresa mãe	-	-	-
Empréstimos concedidos - empresas subsidiárias, associadas e empreend.conjunto	-	-	-
Empréstimos concedidos - outros accionistas/sócios	-	-	-
Dos quais: empresas participantes	-	-	-
Outras operações			
Natureza devedora	-	-	-
Natureza credora	-	-	-
Outras contas a receber e a pagar			
Fornecedores de investimentos - contas gerais	-	-	-

SOCIEDADE EXEMPLO LDA

Núm Contribuinte: 555000555

[Relatório Detalhar](#)

Rúbricas	2015	2014	Variação
Facturas em recepção e conferência	-	-	-
Adiantamentos a fornecedores de investimentos	-	-	-
Devedores por acréscimos de rendimentos	1.426,67	-	-
Credores por acréscimos de gastos	2.416.807,51	-	-
Activos por impostos diferidos	755.188,28	-	-
Passivos por impostos diferidos	-	-	-
Credores por subscrições não liberadas	-	-	-
Adiantamentos por conta de vendas	-	-	-
Outros devedores e credores			
Outros devedores	3.732.089,51	-	-
Outros credores	1.616.186,92	-	-

> Contas de gastos

Rúbricas	2015	2014	Variação
Fornecimentos e serviços externos	10.308.708,74	-	-
Subcontratos	-	-	-
Serviços especializados	2.913.419,86	-	-
Trabalhos especializados	1.683.930,69	-	-
Dos quais: Pagamentos a trabalhadores colocados através de agências	-	-	-
Publicidade e propaganda	278.939,68	-	-
Vigilância e segurança	113.104,57	-	-

SOCIEDADE EXEMPLO LDA

Núm Contribuinte: 555000555

[Relatório Detalhar](#)

Rúbricas	2015	2014	Variação
Honorários	299.217,34	-	-
Comissões	-	-	-
Conservação e reparação	506.292,48	-	-
Outros	31.935,10	-	-
Materiais	270.912,39	-	-
Ferramentas e utensílios de desgaste rápido	5.364,77	-	-
Livros e documentação técnica	986,68	-	-
Material de escritório	91.541,38	-	-
Artigos de oferta	16.284,51	-	-
Outros	156.735,05	-	-
Energia e fluidos	1.494.242,75	-	-
Electricidade	203.086,37	-	-
Combustíveis	1.254.805,93	-	-
Água	31.982,83	-	-
Outros	4.367,62	-	-
Deslocações, estadas e transportes	1.884.244,04	-	-
Deslocações e estadas	391.260,37	-	-
Transportes de pessoal	-	-	-
Transportes de mercadorias	1.492.983,67	-	-
Outros	-	-	-
Serviços diversos	3.745.889,70	-	-
Rendas e alugueres	2.609.236,33	-	-

SOCIEDADE EXEMPLO LDA

Núm Contribuinte: 555000555

[Relatório Detalhar](#)

Rúbricas	2015	2014	Variação
Dos quais: rendas de terrenos	-	-	-
Comunicação	434.475,03	-	-
Seguros	347.784,93	-	-
Royalties	-	-	-
Contencioso e notariado	43.204,68	-	-
Despesas de representação	28.559,85	-	-
Limpeza, higiene e conforto	91.553,68	-	-
Outros serviços	191.075,20	-	-

 **Deliberação de aprovação de contas**

As contas do exercício/periodo foram aprovadas? SIM

Data de Aprovação : 30/03/2016

Por: Unanimidade

Percentagem dos votos emitidos correspondente ao capital subscrito com direito de voto: 100

As contas foram aprovadas : Em Assembleia geral regulada convocada

Formato das contas: POC/SNC/NCM

SOCIEDADE EXEMPLO LDA

Núm Contribuinte: 555000555

[Relatório Detalhar](#)
> **Aplicação dos resultados, conforme deliberação que aprovou as contas do exercício**

Rúbricas	2015	2014
1. Resultados transitados	1.964.949,35	1.122.678,89
2. Resultados atribuídos / lucros disponíveis	1.570.000,00	720.000,00
3. Percentagens ou gratificações a corpos gerentes	-	-
4. Idem ao pessoal	-	-
5. Reservas	322,85	8.052,39
6. Cobertura de prejuízos	-	-
7. Outros	-	-
8. Saldo	394.626,50	394.626,50

> **Imparidade de activos**

2015

Rúbricas	Perdas por imparidade			Reversões de perdas por imparidade		
	Em resultados	De activos revalorizados	Total	Em resultados	Em capitais próprios	Total
Activos Individuais						
Activos fixos tangíveis	-	-	0,00	-	-	0,00
Goodwill	-	0,00	0,00	0,00	0,00	-
Activos intangíveis	-	-	0,00	-	-	0,00
Propriedades invest.(modelo custo)	-	0,00	0,00	-	0,00	0,00
Investimentos em curso	-	0,00	0,00	-	0,00	0,00
Investimentos financeiros	-	0,00	0,00	-	0,00	0,00
TOTAL	0,00	0,00	0,00	0,00	0,00	0,00
das quais: de unidades geradoras de caixa	-	0,00	0,00	-	0,00	0,00

> **Subsídios do governo e apoios do governo**

Rúbricas	Subsídios do Estado e outros entes públicos		Subsídios de outras entidades	
	Valor atribuído no período ou em períodos anteriores	Valor imputado ao período	Valor atribuído no período ou em períodos anteriores	Valor imputado ao período
Subsídios relacionados com activos/ao investimento	-	0,00	-	0,00
Activos fixos tangíveis	-	0,00	-	0,00
Terrenos e recursos naturais	-	-	-	-
Edifícios e outras construções	-	-	-	-
Equipamento básico	-	-	-	-

SOCIEDADE EXEMPLO LDA

Núm Contribuinte: 555000555

[Relatório Detalhar](#)

Rúbricas	Subsídios do Estado e outros entes públicos		Subsídios de outras entidades	
	Valor atribuído no período ou em períodos anteriores	Valor imputado ao período	Valor atribuído no período ou em períodos anteriores	Valor imputado ao período
Equipamento de transporte	-	-	-	-
Equipamento administrativo	-	-	-	-
Equipamentos biológicos	-	-	-	-
Outros	-	-	-	-
Activos intangíveis	-	0,00	-	0,00
Projectos de desenvolvimento	-	-	-	-
Programas de computador	-	-	-	-
Propriedade industrial	-	-	-	-
Outros	-	-	-	-
outros activos	-	-	-	-
Subsídios relacionados rendimentos/à exploração	-	-	-	-
Valor dos reembolsos no período respeitantes a	-	0,00	-	0,00
Subsídios relacionados com activos/ao investimento	-	-	-	-
Subsídios relacionados com rendimentos/à exploração	-	-	-	-
TOTAL	-	0,00	-	0,00

> **Perdas por imparidade em activos financeiros ao custo ou ao custo amortizado**

Rúbricas	Perdas por imparidade	Reversões de perdas por imparidade	TOTAL
Dívidas a receber de clientes	220.687,91	41.587,73	179.100,18
Outras dívidas a receber	-	-	0,00
Instrumentos de capital próprio e outros títulos	-	-	0,00
Outras	-	-	0,00
TOTAL	220.687,91	41.587,73	179.100,18

[> Informação por mercados geográficos](#)
Mercados Geograficos

Rúbricas	Interno	Comunitario	Extra comunitario	Total
Vendas	51.980.287,08	59.645,25	48.924,23	52.088.856,56
Prestações de serviços	-	-	-	0,00
Compras	4.231.510,91	17.682.760,92	263.640,03	22.177.911,86
Fornecimentos e serviços externos	8.982.736,84	1.325.971,90	0,00	10.308.708,74
Aquisições de activos fixos tangíveis	115.915,27	28.525,81	0,00	144.441,08
Aquisições de propriedades de investimento	-	-	-	0,00
Aquisições de activos intangíveis	0,00	0,00	0,00	0,00
Rendimentos suplementares:	1.056.540,20	0,00	0,00	1.056.540,20
Serviços sociais	-	-	-	0,00
Aluguer de equipamento	4.437,09	-	-	4.437,09
Estudos, projectos e assistência tecnológica	-	-	-	0,00
Royalties	-	-	-	0,00
Outros	1.052.103,11	-	-	1.052.103,11
Por memória: Vendas e prestações de serviço (valores não descontados)	-	-	-	0,00
Por memória: Compras e fornecimentos e serviços externos (valores não descontados)	-	-	-	0,00

[> Relatório de gestão e parecer do órgão de fiscalização / certificação legal das contas](#)

Relatório de gestão

Foram elaborados o relatório de gestão e as contas do exercício/periodo? SIM

O relatório de gestão e as contas do exercício foram assinadas por todos os membros da gerência / administração: SIM

Parecer do órgão de fiscalização

A entidade dispõe de órgãos de fiscalização: Não

Foi emitido o parecer pelo órgão de fiscalização: Informação indisponível

O órgão de fiscalização pronunciou-se: Informação indisponível

Certificação Legal das Contas

A entidade está obrigada a ter as contas certificadas por ROC/SROC: SIM

Não foi nomeado ROC: 198341571

Certificação legal de emitida: SIM

Sem reservas

O Rating DynamIIC tem por base a análise de um conjunto de informação disponível na base de dados da INFOTRUST e no relacionamento de um conjunto de factores que são determinantes na avaliação do comportamento em termos de risco de crédito e da probabilidade de incumprimento de uma entidade empresarial no curto prazo. O sistema de avaliação de risco da INFOTRUST não representa em caso algum a opinião da INFOTRUST, expressando única e exclusivamente uma indicação sobre a possibilidade de uma entidade empresarial entrar em incumprimento.

O Rating DynamIIC analisa os seguintes critérios: antiguidade, incidentes comerciais (ações judiciais, insolvências, processos especiais de revitalização, protestos de letras), experiências de pagamentos, situação actual, informação financeira, dimensão e sector de actividade.

Por se tratar de um indicador que tem por base uma análise estatística e previsional, não reflecte necessariamente a situação real de uma empresa e, como tal, não dispensa a consulta de outras fontes por parte do cliente.

SOCIEDADE EXEMPLO LDA

Núm Contribuinte: 555000555

[Relatório Detalhar](#)

Este Relatório/Módulo foi elaborado com base na informação disponível na base de dados INFOTRUST. As informações ou dados fornecidos pelo INFOTRUST que constam em qualquer dos seus produtos e serviços, não podem em caso algum ter o carácter de uma garantia. São simples indicações, que estão de acordo com os elementos que o INFOTRUST tenha conseguido obter. Por serem recolhidas de várias fontes não controladas pela INFOTRUST, esta não pode garantir que os dados apresentados sejam absolutamente correctos, apesar do máximo cuidado posto na sua recolha. Como tal, a INFOTRUST não poderá ser responsabilizado por quaisquer erros, omissões e eventuais incoerências.

O Cliente não utilizará estas informações senão para finalidades do seu negócio e para uso exclusivamente interno. As informações fornecidas são de carácter absolutamente confidencial, sendo aquele que as divulgar ou que divulgue a fonte que as forneceu, a terceiros pessoas ou entidades, o único responsável perante a Lei pelos prejuízos e consequências da divulgação.

Para qualquer assunto contacte, por favor, o nosso Serviço de Apoio a Clientes:

Tel: +351 214 249 000

Fax: +351 214 249 001/3

e.mail: geral@infotrust.pt

ESTA INFORMAÇÃO, ESTRITAMENTE CONFIDENCIAL, É FORNECIDA PELA INFOTRUST-INFORMAÇÃO PARA NEGÓCIOS LDA, NOS TERMOS E CONDIÇÕES DE FORNECIMENTO, OU SOB AS CONDIÇÕES CONTRATUALMENTE ESTABELECIDAS, NÃO PODENDO SER DIVULGADA A TERCEIROS, NEM REPRODUZIDA, TOTAL OU PARCIALMENTE, DE QUALQUER FORMA OU PROCESSO.
