

SOCIEDADE EXEMPLO LDA

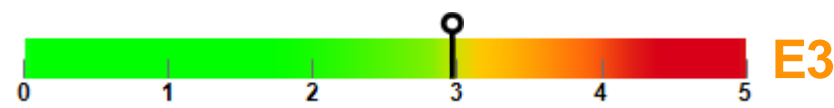
Núm Contribuinte: 555000555

Relatório Conhecer

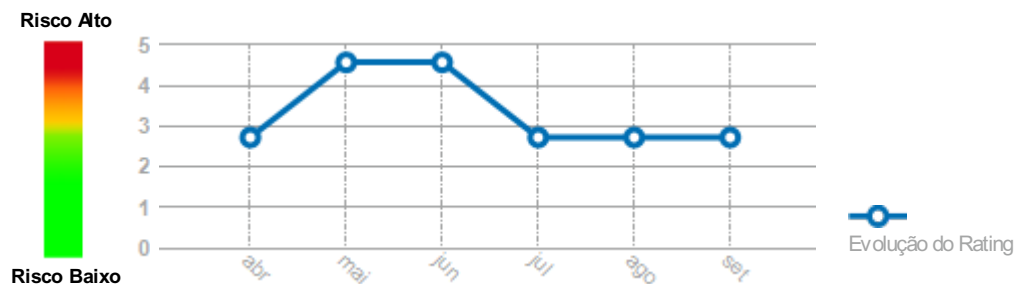
> Identificação

Nome SOCIEDADE EXEMPLO LDA
Núm Contribuinte 555000555
Morada Rua Barbosa Pereira, n.º 00 - 2.º Esq
Código Postal 2800-000 ALMADA
Concelho ALMADA
Distrito SETUBAL
País PORTUGAL
Telefone 210000000 / 214000000
Fax 214001001
E-Mail geral@exemplo.pt
Internet www.exemplo.pt
CAE Principal 41100 - Promoção imobiliária (desenvolvimento de projectos de edifícios)
Natureza Jurídica Sociedade por Quotas de Responsabilidade Limitada
Fundação 05/01/1992
Capital Social 6.014.460,00€
Empresa Mãe XXXX SOC GESTORA PARTICIPACOES SOCIAIS SA -
Importa / Exporta Sim/Não

> Rating DynamIC




- Nível de Risco de Crédito**
Risco de Crédito Aceitável
- Recomendação de Crédito**
Acompanhar a evolução
- Limite de Crédito**
124.699,50
- Situação Actual**
Em actividade
- Incidentes**
Regista incidentes comerciais



> História

Constituição
 Acções Judiciais
 Insolvências / PER
 Apresentação Contas



Alteração de Gerência / Órgãos Sociais
 Aumento de Capital Social
 Alteração Sede Social
 Fusão

SOCIEDADE EXEMPLO LDA

Núm Contribuinte: 555000555

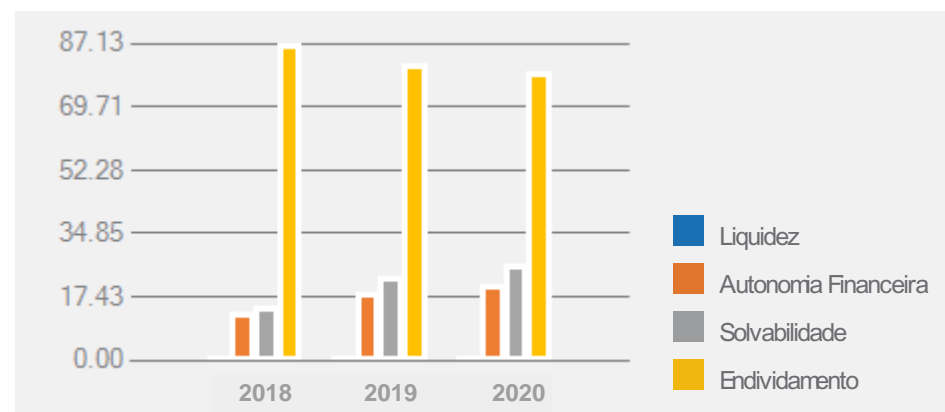
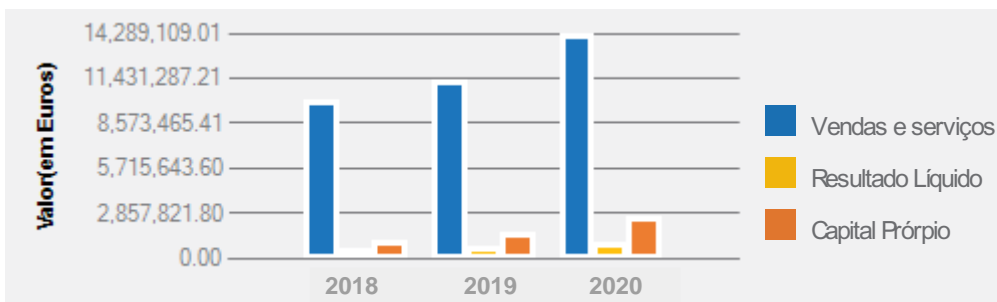
Relatório Conhecer

> Principais indicadores financeiros

	2018		2019		2020
Vendas	9.961.812,14	↑	11.341.817,55	↑	14.289.109,01
Resultado líquido	544.909,66	↑	723.608,45	↑	932.994,78
Capital próprio	1.088.043,00	↑	1.651.347,45	↑	2.671.399,65
Existencias	63.616,97	↑	71.314,35	↓	38.652,81
Passivo	7.366.946,93	↓	7.201.381,03	↑	10.200.208,52
Activo	8.454.989,93	↑	8.852.728,48	↑	12.871.608,17
Ebitda	1.241.461,39	↑	1.542.665,64	↑	2.269.263,48
Empregados	235	↑	240	↑	257

> Principais rácios financeiros

	2018		2019		2020
Liquidez geral	0,81	↓	0,78	↑	0,85
Rácios rendibilidade líquida das vendas	5,47	↑	6,38	↑	6,53
Autonomia financeira	12,87	↑	18,65	↑	20,75
Solvabilidade	14,77	↑	22,93	↑	26,19
Endividamento geral	87,13	↓	81,35	↓	79,25
Prazo médio pagamento	39,85	↓	31,42	↑	47,21



SOCIEDADE EXEMPLO LDA

Núm Contribuinte: 555000555

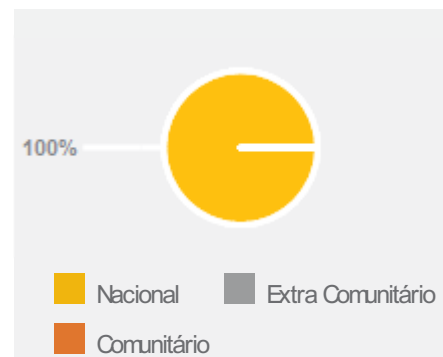
[Relatório Conhecer](#)

> Órgãos de gestão e administração

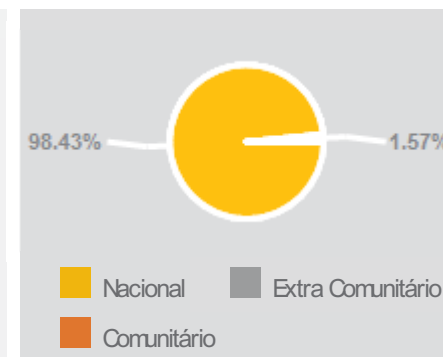
SOCIO EXEMPLO 1	Sócio Gerente
EXEMPLO SOCIO 1	Gerente
EXEMPLO SOCIO 3	Gerente

> Comércio internacional

Vendas

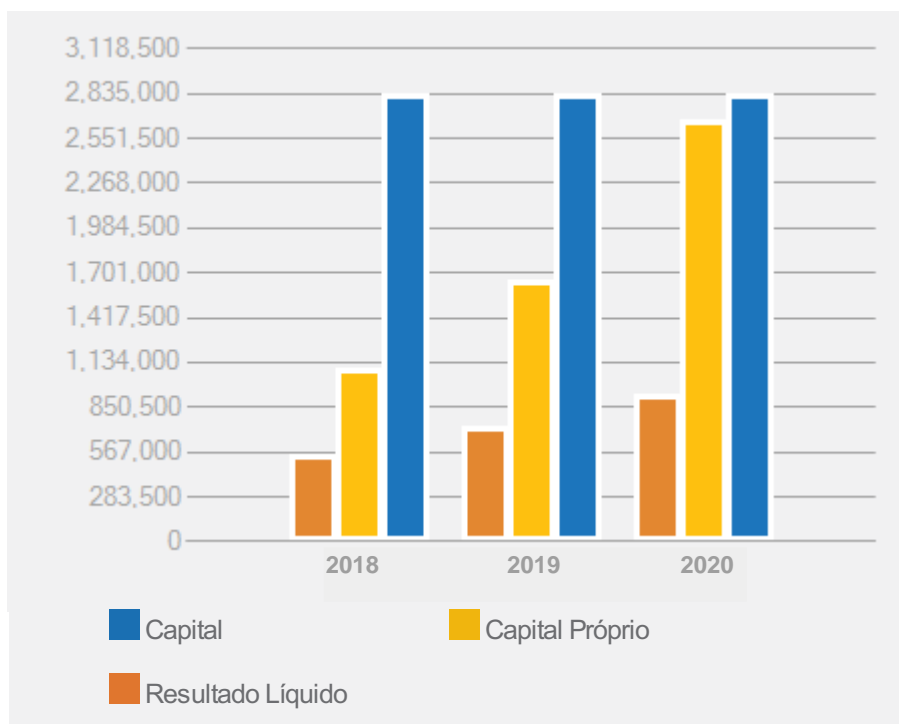


Compras

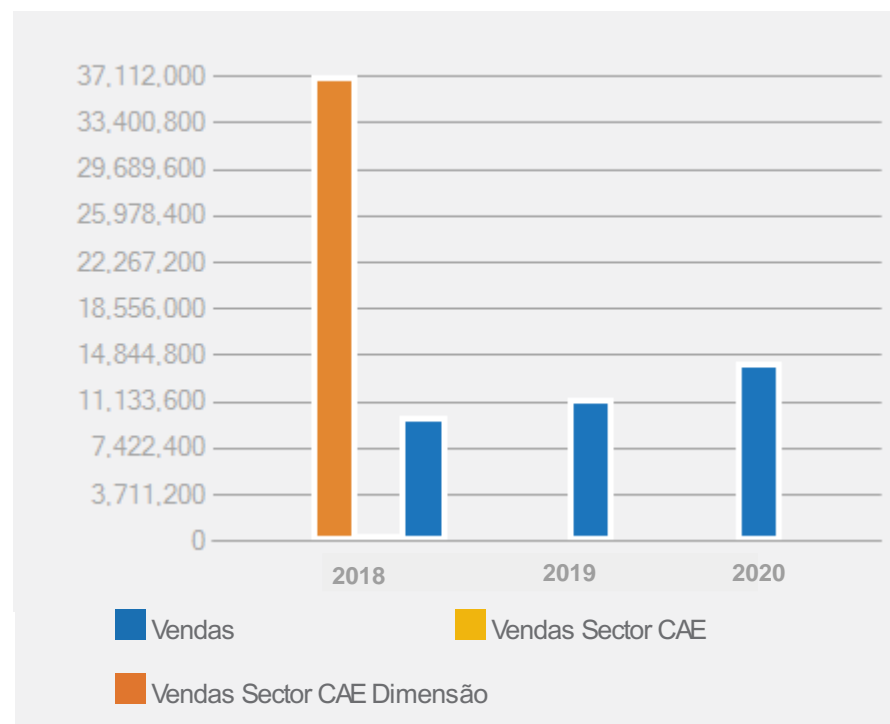


> Gráficos sectoriais

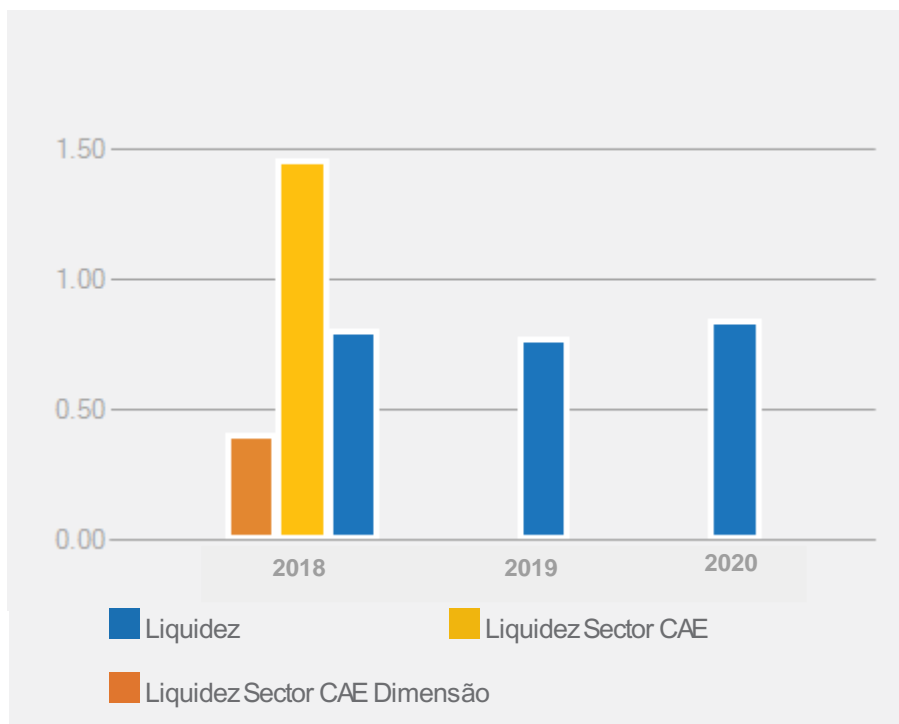
Capital e Resultados



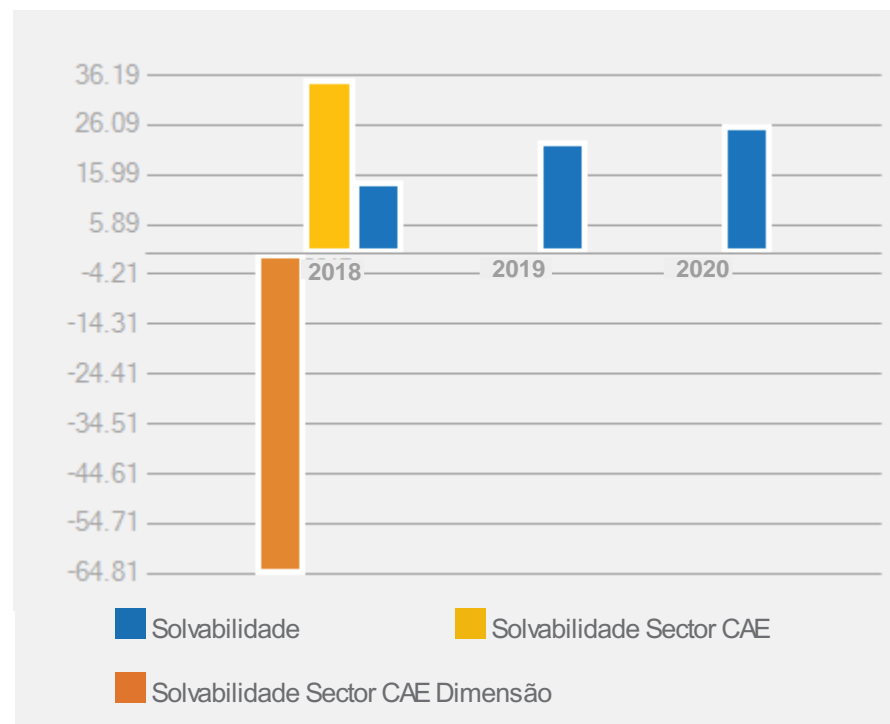
Vendas



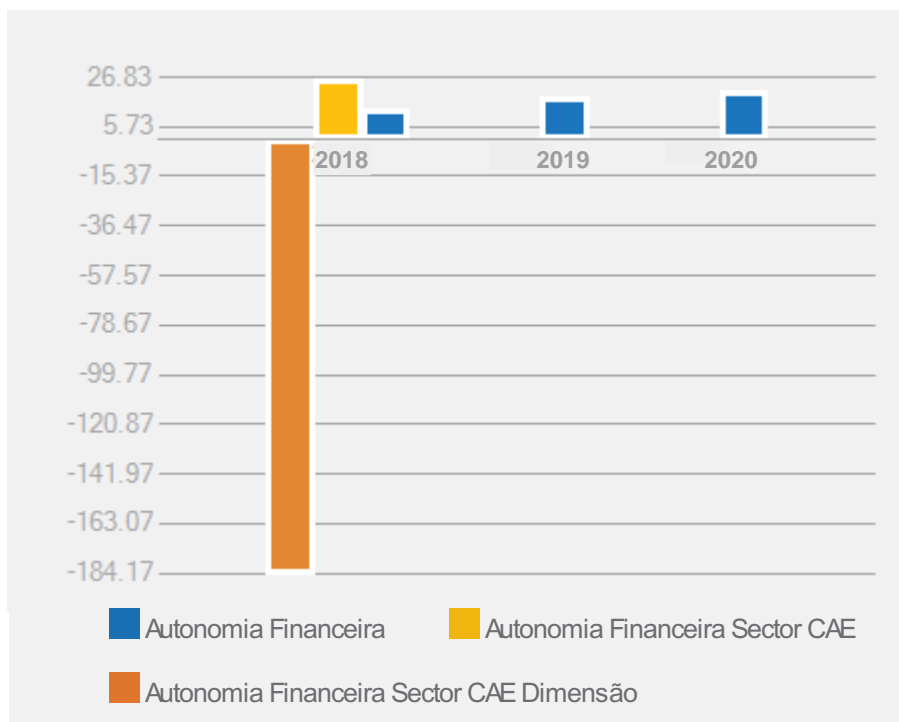
Liquidez



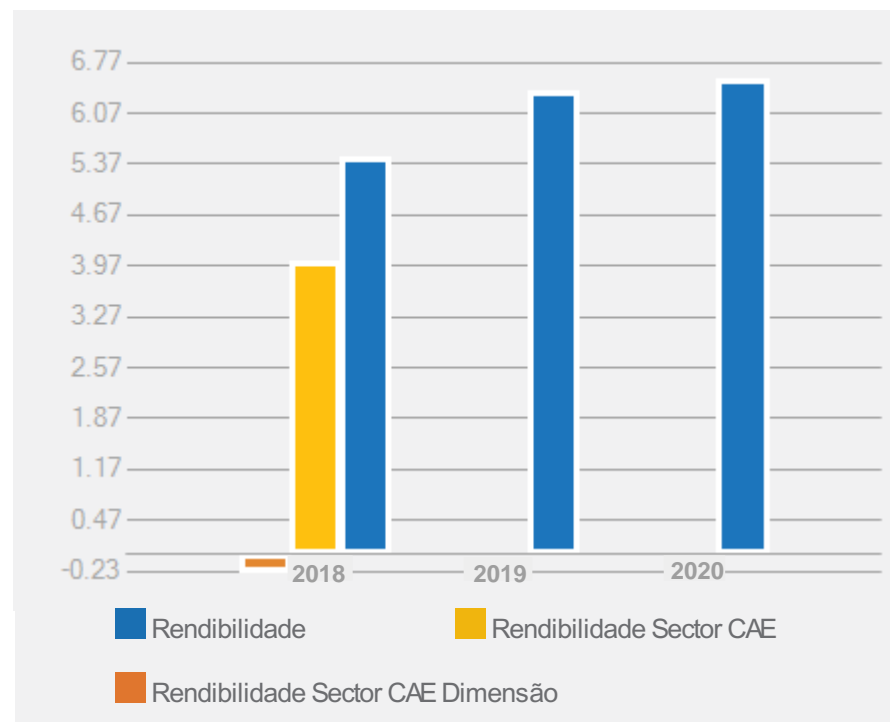
Solvabilidade



Autonomia Financeira



Rendibilidade

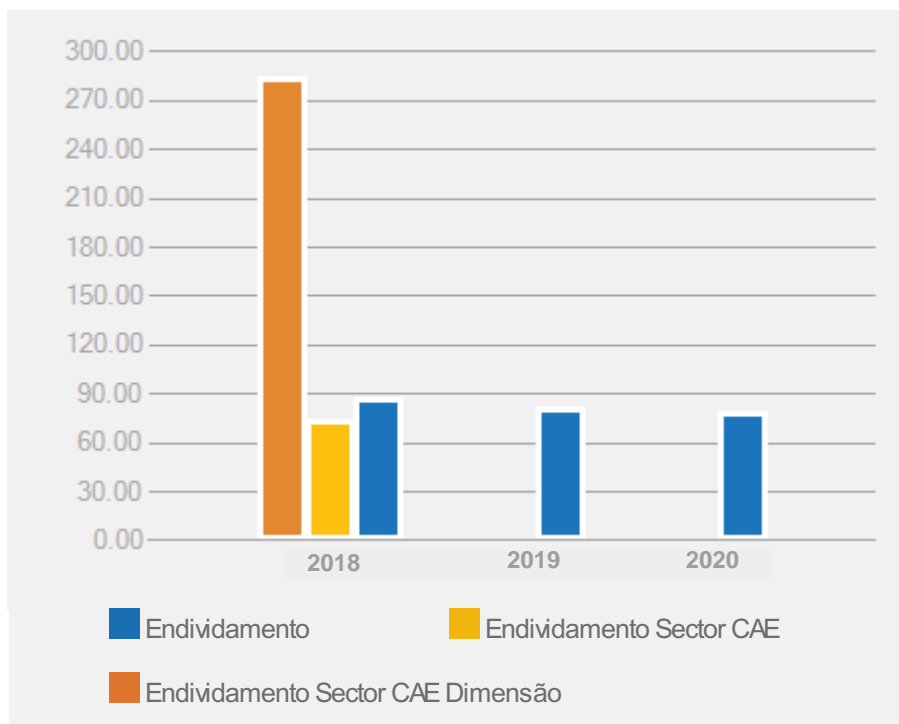


SOCIEDADE EXEMPLO LDA

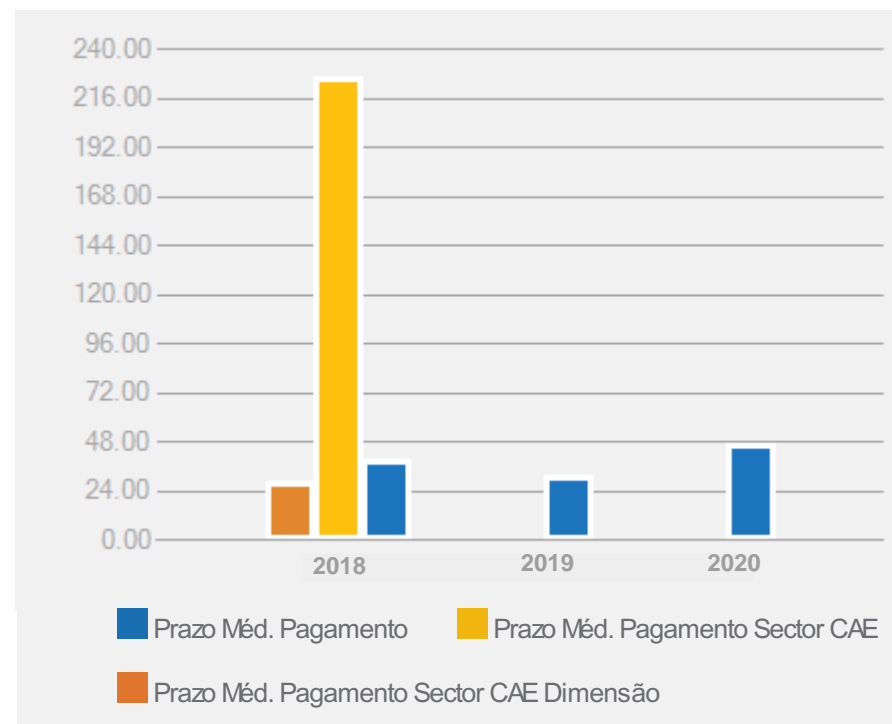
Núm Contribuinte: 555000555

Relatório Conhecer

Endividamento



Prazo Méd. Pagamento



SOCIEDADE EXEMPLO LDA

Núm Contribuinte: 555000555

[Relatório Conhecer](#)**> Estrutura legal**

Data de Constituição	05/01/1992
Data Publicação	10/03/1992
Fonte	Diário da República
Início de Actividade	06/01/1992
Data de registo na conservatória	05/01/1992
na conservatória de	Oeiras
Nº de Registo	500500500
Nº de Assinaturas	2 assinaturas

Alterações ao Pacto Social

Em 01/01/0001 no Portal MJ de 01/01/0001	prestação de contas anuais
Em 01/01/2015 no Portal MJ de 01/01/2015	alteração ao pacto social
Em 01/01/0001 no Portal MJ de 01/01/0001	cessão de quotas
Em 04/03/2012 no Portal MJ de 04/03/2012	alteração ao objecto social
Em 06/12/2011 no Portal MJ de 01/01/0001	alteração de gerência
Em 02/05/2011 no Portal MJ de 02/06/2011	alteração ao pacto social
Em 01/01/0001 no Portal MJ de 01/01/0001	alteração ao pacto social
Em 10/08/2004 no Diário da República número 119 de 11/04/2004	aumento de capital social
Em 06/06/2000 no Diário da República número 150 de 07/12/2000	aumento e redenominação do capital social
Em 01/01/0001 no Diário da República número 259 de 01/01/0001	alteração de sede social

SOCIEDADE EXEMPLO LDA

Núm Contribuinte: 555000555

[Relatório Conhecer](#) **Capital**

O capital registado é de 6.014.460,00

com a seguinte distribuição:

SOCIEDADE EXEMPLO TRES LDA	2.405.784,00	40,00 %
SOCIO EXEMPLO 1	601.446,00	10,00 %
EMPRESA EXEMPLO LDA	3.007.230,00	50,00 %

SOCIEDADE EXEMPLO LDA

Núm Contribuinte: 555000555

Relatório Conhecer

> Actividades

CAE Principal 41100 - Promoção imobiliária (desenvolvimento de projectos de edifícios)

> Objecto social

Industria de construção civil e obras públicas

> Distribuição geográfica das vendas

Ano	Mercado Nacional		Mercado Internacional				Total
			Comunitário		Extra-comunitário		
2020	14.289.109,01	100.00%	0,00	0.00%	0,00	0.00%	14.289.109,01
2019	11.341.817,55	100.00%	0,00	0.00%	0,00	0.00%	11.341.817,55
2018	9.961.812,14	100.00%	0,00	0.00%	0,00	0.00%	9.961.812,14

> Distribuição geográfica das compras

Ano	Mercado Nacional		Mercado Internacional				Total
			Comunitário		Extra-comunitário		
2020	5.392.802,77	98.43%	86.108,34	1.57%	0,00	0.00%	5.478.911,11
2019	4.840.157,37	98.46%	75.754,09	1.54%	0,00	0.00%	4.915.911,46
2018	4.168.971,32	98.17%	77.591,68	1.83%	0,00	0.00%	4.246.563,00

Fonte: IES

> Denominações

Exemplo

SOCIEDADE EXEMPLO LDA

Núm Contribuinte: 555000555

Relatório Conhecer

Incidentes

Processos de Insolvência / PER

SIM

Situação Contributiva

Nesta data a entidade Não consta na lista de devedores à Segurança Social

Situação Tributária

Nesta data a entidade Não consta na lista de devedores à administração fiscal

Resumo de Ações Judiciais Intentadas Contra a Titular (Ult. 5 anos)

Ano	Quantidade	Total (€)
2020	1	14,00
Total	1	14,00

Insolvências

Data	Processo	Espécie	Citius	Tribunal	Ass. Credores	Reclamação de Créditos
01/01/0001 00:00	254/16.0T8VNF	Insolv.pess.colect.(Apr.)	01/01/0001	Vila Nova de Famalicão - Trib. Jud. Com de Braga	01/01/0001 00:00	
Admin. Judicial	Manuel Augusto Vieira Machado ruaa		Observações : Citius 19-01-2016 Sentença Declaração de Insolvência Carácter limitado			

Ações Judiciais

Data	Processo	Autor	Tipo	Valor (€)	Comarca	Juizo	Situação
01/01/0001	142/00tyslb		Execução	14,00	Anadia - Trib. Jud. Com de Aveiro		R-Resolvida

SOCIEDADE EXEMPLO LDA

Núm Contribuinte: 555000555

Relatório Conhecer

Empregados

Ano	Total	Homens		Mulheres	
2020	257	79	31%	178	69%
2019	240	80	33%	160	67%
2018	235	86	37%	149	63%

Fonte: IES

Instalações

Sede e escritório , com área de aproximadamente 50 próprio(s) , Rua Barbosa Pereira, n.º 00 - 2.º Esq. , 2790-001 , QUEIJAS ,Tel: 214249000 ,Fax: 214249001

Acontecimentos especiais

Acontecimento	Descrição Geral
Impacto no Setor de Atividade (COVID19)	Foram aprovadas um conjunto de medidas extraordinárias de apoio à economia, com vista a combater os efeitos do novo coronavírus e da condição de estado de emergência em que Portugal vive desde o dia 18-03-2020. Estas são as decisões que visam proteger a atividade económica e os trabalhadores. Pacote de Medidas a implementar: 1.LIMITAÇÕES AOS DIREITOS DE DESLOCAÇÃO 2.INSTALAÇÕES E ESTABELECIMENTOS 3. CONDIÇÕES A RESPETAR PELAS INSTALAÇÕES E ESTABELECIMENTOS ABERTOS 4. REGRAS PARA A RESTAURAÇÃO 5. FISCALIZAÇÃO 6. PRODUÇÃO DE EFEITOS Estas medidas são obrigatórias a partir das 00:00 horas do dia 22 de março de 2020.Leia o decreto na íntegra: https://areadecliente.infotrust.pt/areaCliente/documentos/Decreto2-A_2020_Medidas.pdf
Declaração do Estado de Emergência/Calamidade em Portugal (COVID19)	Decreto do Presidente da República n.º 14-A/2020 de 18 de março, declara o estado de emergência. O estado de emergência tem a duração de 15 dias, iniciando-se às 0:00 horas do dia 19 de março de 2020 e cessando às 23:59 horas do dia 2 de abril de 2020. Renovado às 0:00 horas do dia 3 de abril de 2020 e cessando às 23:59 horas do dia 17 de abril de 2020 . Renovado às 0:00 horas do dia 18 de abril de 2020 e cessando às 23:59 horas do dia 2 de maio de 2020.
Declaração do Estado de Emergência/Calamidade em Portugal (COVID19)	Decreto do Presidente da República n.º 14-A/2020 de 18 de março, declara o estado de emergência. O estado de emergência tem a duração de 15 dias, iniciando-se às 0:00 horas do dia 19 de março de 2020 e cessando às 23:59 horas do dia 2 de abril de 2020. Renovado às 0:00 horas do dia 3 de abril de 2020 e cessando às 23:59 horas do dia 17 de abril de 2020 . Renovado às 0:00 horas do dia 18 de abril de 2020 e cessando às 23:59 horas do dia 2 de maio de 2020. O estado de calamidade inicia-se às 0:00 horas do dia 03 de maio de 2020 cessando às 23:59 h do dia 17 de maio de 2020. Renovado às 0:00 horas do dia 18 de maio de 2020 e cessando às 23:59 horas do dia 31 de maio de 2020.

Demonstrações financeiras snc
Balanco SNC

Moeda do Balanço : EURO

Ano Balanço: 1

	2020	2019	2018	Varição (%)
Activo não corrente				
Activos fixos tangíveis	3.793.656,86	1.023.524,29	565.231,65	270,65
Propriedades de investimento	-	-	-	-
Goodwill	2.510.660,22	2.196.827,82	2.510.660,22	14,29
Activos intangíveis	173.288,96	-	-	-
Activos biológicos	-	-	-	-
Participações financeiras - método da equivalência patrimonial	-	301.361,14	25.650,03	-
Participações financeiras - outros métodos	-	-	-	-
Accionistas/sócios	-	-	-	-
Outros activos financeiros	23.096,34	502.289,67	502.915,46	-95,40
Activos por impostos diferidos	-	-	2.666,78	-
Investimentos financeiros (utilização exclusiva pelas pequenas entidades e microentidades)	-	-	-	-
Total	6.500.702,38	4.024.002,92	3.607.124,14	61,55
Activo Corrente				
Inventários	38.652,81	71.314,35	63.616,97	-45,80
Activos biológicos	-	-	-	-
Cientes	4.025.649,94	3.624.047,52	3.446.714,85	11,08

SOCIEDADE EXEMPLO LDA

Núm Contribuinte: 555000555

Relatório Conhecer

	2020	2019	2018	Variação (%)
Adiantamentos a fornecedores	-	-	-	-
Estado e outros entes públicos	-	-	24.532,00	-
Accionistas/sócios	-	-	-	-
Outras contas a receber	1.433.310,61	132.002,53	20.398,93	985,82
Diferimentos	353.523,79	207.844,93	171.079,59	70,09
Activos financeiros detidos para negociação	-	-	-	-
Outros activos financeiros	-	-	-	-
Activos não correntes detidos para venda	-	-	-	-
Outros activos correntes	-	-	-	-
Caixa e depósitos bancários	519.768,64	793.516,23	1.121.523,45	-34,50
Total	6.370.905,79	4.828.725,56	4.847.865,79	31,94
TOTAL DO ACTIVO	12.871.608,17	8.852.728,48	8.454.989,93	45,40

CAPITAL PRÓPRIO E PASSIVO
CAPITAL PRÓPRIO

Capital realizado	2.835.000,00	2.835.000,00	2.835.000,00	0,00
Acções (quotas) próprias	-	-	-	-
Outros instrumentos de capital próprio	1.505.730,00	1.505.730,00	1.505.730,00	0,00
Prémios de emissão	-	-	-	-
Reservas legais	219.425,90	183.245,48	156.000,00	19,74

SOCIEDADE EXEMPLO LDA

Núm Contribuinte: 555000555

Relatório Conhecer

	2020	2019	2018	Variação (%)
Outras reservas	-	-	-	-
Resultados transitados	-3.111.143,05	-3.058.400,24	-3.527.514,42	1,72
Ajustamentos em activos financeiros	-	-537.836,24	-426.082,24	-
Excedentes de revalorização	289.392,02	-	-	-
Outras variações de capital próprio	-	-	-	-
Total	1.738.404,87	927.739,00	543.133,34	87,38
Resultado líquido do período	932.994,78	723.608,45	544.909,66	28,94
Dividendos antecipados	-	-	-	-
TOTAL DO CAPITAL PRÓPRIO	2.671.399,65	1.651.347,45	1.088.043,00	61,77

Passivo
Passivo não corrente

Provisões	51.826,08	27.237,32	-	90,28
Financiamentos obtidos	2.526.406,43	972.114,61	1.357.548,29	159,89
Responsabilidades por benefícios pós-emprego	-	-	-	-
Passivos por impostos diferidos	84.017,04	-	-	-
Outras contas a pagar	-	-	-	-
Total	2.662.249,55	999.351,93	1.357.548,29	166,40

SOCIEDADE EXEMPLO LDA

Núm Contribuinte: 555000555

Relatório Conhecer

	2020	2019	2018	Variação (%)
Passivo Corrente				
Fornecedores	708.642,80	423.182,26	463.666,31	67,46
Adiantamentos de clientes	-	-	-	-
Estado e outros entes públicos	500.982,94	415.502,66	535.144,84	20,57
Accionistas/sócios	-	-	-	-
Financiamentos obtidos	984.334,37	385.368,77	389.970,31	155,43
Outras contas a pagar	1.655.540,84	1.277.884,97	890.318,10	29,55
Diferimentos	3.688.458,02	3.700.090,44	3.730.299,08	-0,31
Passivos financeiros detidos para negociação	-	-	-	-
Outros passivos financeiros	-	-	-	-
Passivos não correntes detidos para venda	-	-	-	-
Outros passivos correntes	-	-	-	-
Total	7.537.958,97	6.202.029,10	6.009.398,64	21,54
TOTAL DO PASSIVO	10.200.208,52	7.201.381,03	7.366.946,93	41,64
TOTAL DO CAPITAL PRÓPRIO E DO PASSIVO	12.871.608,17	8.852.728,48	8.454.989,93	45,40

DEMONSTRAÇÃO DE RESULTADOS POR NATUREZAS
RENDIMENTOS E GASTOS

SOCIEDADE EXEMPLO LDA

Núm Contribuinte: 555000555

Relatório Conhecer

	2020	2019	2018	Variação (%)
Vendas e serviços prestados	14.289.109,01	11.341.817,55	9.961.812,14	25,99
Subsídios à exploração	-	-	-	-
Ganhos/perdas imputados de subsidiárias, associadas e empreendimentos conjuntos	-	387.465,11	451.732,27	-
Variação nos inventários da produção	-	-	-	-
Trabalhos para a própria entidade	-	-	-	-
Custo das mercadorias vendidas e das matérias consumidas	144.921,48	111.297,06	106.983,79	30,21
Fornecimentos e serviços externos	5.366.651,17	4.796.917,02	4.124.237,26	11,88
Gastos como pessoal	5.861.777,32	4.749.817,16	4.385.129,27	23,41
Imparidade de inventários (perdas/reversões)	-	-	-	-
Imparidade de dívidas a receber (perdas/reversões)	601.641,88	570.449,37	660.438,79	5,47
Provisões (aumentos/reduções)	-	27.237,32	-	-
Imparidade de investimentos não depreciables/amortizáveis (perdas/reversões)	-	-	-	-
Outras imparidades (perdas/reversões) / Imparidades (perdas/reversões) (utilização exclusiva pelas pequenas entidades e microentidades)	-	-	-	-
Aumentos/reduções de justo valor	-	-	-	-
Outros rendimentos e ganhos	98.820,35	208.330,11	220.984,12	-52,57
Outros gastos e perdas	143.674,03	139.229,20	116.278,03	3,19
Resultado antes de depreciações, gastos de financiamento e impostos	2.269.263,48	1.542.665,64	1.241.461,39	47,10
Gastos/reversões de depreciação e amortização	933.744,76	444.996,13	409.070,71	109,83
Imparidade de investimentos depreciables/amortizáveis (perdas/reversões)	-	-	-	-
Resultado operacional (antes de gastos de financiamento e impostos)	1.335.518,72	1.097.669,51	832.390,68	21,67
Juros e rendimentos similares obtidos	35.581,78	34.114,43	36.141,67	4,30
Juros e gastos similares suportados	146.377,13	93.998,89	81.094,32	55,72

SOCIEDADE EXEMPLO LDA

Núm Contribuinte: 555000555

Relatório Conhecer

	2020	2019	2018	Varição (%)
Resultado antes de impostos	1.224.723,37	1.037.785,05	787.438,03	18,01
Imposto sobre o rendimento do período	291.728,59	314.176,60	242.528,37	-7,15
Resultado líquido do período	932.994,78	723.608,45	544.909,66	28,94
Resultado das actividades descontinuadas (líquido de impostos) incluído no resultado líquido do período	-	-	-	-

SOCIEDADE EXEMPLO LDA

Núm Contribuinte: 555000555

Relatório Conhecer

Ratios

Data de encerramento	2020	2019	2018
Mensagem71			
Rendibilidade dos Capitais Próprios (Resultado Líquido / Capitais Próprios) (%)	34,93	43,82	50,08
Rendibilidade dos Activos (Resultado Operacional/Ativo (%))	10,38	12,40	9,84
Rendibilidade Líquida das Vendas (Resultado Líquido / Vendas) (%)	6,53	6,38	5,47

RÁCIOS DE ACTIVIDADE

Prazo Médio de Recebimento (Clientes / Vendas)*365 (d)	102,83	116,63	126,29
Prazo Médio de Pagamentos (Fornecedores / (Compras + Forn. Serv. Externos))*365 (d)	47,21	31,42	39,85
Rotação do Activo (Vendas / Activo) (%)	111,01	128,12	117,82

RÁCIOS DE PRODUTIVIDADE

VAB por trabalhador (VAB / Volume Médio de Emprego) (#)	33.979,31	27.094,60	24.831,05
Vendas por Trabalhador (Vendas / Volume Médio de Emprego) (#)	55.599,65	47.257,57	42.390,69
Produtividade (VAB / Gastos com Pessoal) (#)	1,49	1,37	1,33

RÁCIOS DE CURTO PRAZO

Liquidez Geral (Activo Corrente / Passivo Corrente) (#)	0,85	0,78	0,81
Liquidez Reduzida (Activo Corrente - Existências / Passivo Corrente) (#)	0,84	0,77	0,80
Liquidez Imediata (Disponibilidades / Passivo Corrente) (#)	0,07	0,13	0,19

SOCIEDADE EXEMPLO LDA

Núm Contribuinte: 555000555

Relatório Conhecer

Data de encerramento	2020	2019	2018
----------------------	------	------	------

RÁCIOS DE MÉDIO-LONGO PRAZO

Autonomia Financeira (Capital Próprio / Activo Total) (%)	20,75	18,65	12,87
Solvabilidade (Capital Próprio / Passivo Total) (%)	26,19	22,93	14,77
Estrutura do Endividamento (Passivo Corrente / Passivo Total) (%)	73,90	86,12	81,57
Endividamento (Passivo Total / Ativo Total) (%)	79,25	81,35	87,13
Capacidade de Endividamento (Capital Próprio/(Capital Próprio+Passivo Não Corrente) (%)	50,09	62,30	44,49
Estrutura do Capital (Capital Próprio / Passivo Não Corrente) (%)	100,34	165,24	80,15

Risco Operacional e Financeiro

Grau de Alavancagem Operacional (GAO) (Margem Bruta / Resultado Operacional) (#)	10,59	10,23	11,84
Grau de Alavancagem Financeira (GAF) (Resultado Operacional / Resultado Antes de Impostos) (#)	1,09	1,06	1,06
Grau de Alavancagem Combinado (GAO x GAF) (#)	11,55	10,82	12,51

Demonstração de fluxos de caixa

Rúbricas	1	1	Variação
Fluxos de caixa das actividades operacionais			
Recebimentos de clientes	13.735.887,55	12.202.572,14	12,57 %
Pagamentos a fornecedores	4.959.829,48	4.634.288,59	7,02 %
Pagamentos ao pessoal	5.088.573,06	2.890.827,93	76,02 %
Caixa gerada pelas operações	3.687.485,01	4.677.455,62	-21,16 %

SOCIEDADE EXEMPLO LDA

Núm Contribuinte: 555000555

Relatório Conhecer

Rúbricas	1	1	Variação
Pagamento / recebimento do imposto sobre o rendimento	-	-192.299,05	-
Outros recebimentos / pagamentos	-2.469.266,87	-3.925.929,76	37,10 %
Fluxos de caixa das actividades operacionais A	1.218.218,14	559.226,81	117,84 %
Fluxos de caixa das actividades de investimento			
Pagamentos respeitantes a:			
Activos fixos tangíveis	74.135,10	490.780,00	-84,89 %
Activos intangíveis	-	-	-
Investimentos financeiros	-	-	-
Outros activos	3.085.000,00	2.910.000,00	6,01 %
Recebimentos provenientes de:			
Activos fixos tangíveis	-	-	-
Activos intangíveis	-	-	-
Investimentos financeiros	5.648,01	7.360,55	-23,27 %
Outros activos	1.725.508,00	-	-
Subsidios ao investimento	-	-	-
Juros e rendimentos similares	-	31.465,13	-
Dividendos	-	-	-
Fluxos de caixa das actividades de Investimento B	-1.427.979,09	-451.954,32	-215,96 %
Fluxos de caixa das actividades de financiamento			
Recebimentos provenientes de:			
Financiamentos obtidos	2.269.800,00	1.035.486,33	119,20 %

SOCIEDADE EXEMPLO LDA

Núm Contribuinte: 555000555

Relatório Conhecer

Rúbricas	1	1	Variação
Realizações de capital e de outros instrumentos de capital próprio	-	-	-
Cobertura de prejuízos	-	-	-
Doações	-	-	-
Outras operações de financiamento	-	-	-
Pagamentos respeitantes a:			
Financiamentos obtidos	2.237.164,58	1.425.521,55	56,94 %
Juros e gastos similares	96.622,06	45.244,49	113,56 %
Dividendos	-	-	-
Reduções de capital e de outros instrumentos de capital próprio	-	-	-
Outras operações de financiamento	-	-	-
Fluxos de caixa das actividades de financiamento C	-63.986,64	-435.279,71	85,30 %
Variação de caixa e seus equivalentes (A+B+C)	-273.747,59	-328.007,22	16,54 %
Efeito das diferenças de cambio	-	-	-
Caixa e seus equivalentes no início do período	793.516,23	1.121.523,45	-29,25 %
Caixa e seus equivalentes no fim do período	519.768,64	793.516,23	-34,50 %

O Rating DynamIIC tem por base a análise de um conjunto de informação disponível na base de dados da INFOTRUST e no relacionamento de um conjunto de factores que são determinantes na avaliação do comportamento em termos de risco de crédito e da probabilidade de incumprimento de uma entidade empresarial no curto prazo. O sistema de avaliação de risco da INFOTRUST não representa em caso algum a opinião da INFOTRUST, expressando única e exclusivamente uma indicação sobre a possibilidade de uma entidade empresarial entrar em incumprimento.

O Rating DynamIIC analisa os seguintes critérios: antiguidade, incidentes comerciais (ações judiciais, insolvências, processos especiais de revitalização, protestos de letras), experiências de pagamentos, situação actual, informação financeira, dimensão e sector de actividade.

Por se tratar de um indicador que tem por base uma análise estatística e previsional, não reflecte necessariamente a situação real de uma empresa e, como tal, não dispensa a consulta de outras fontes por parte do cliente.

Este Relatório/Módulo foi elaborado com base na informação disponível na base de dados INFOTRUST. As informações ou dados fornecidos pelo INFOTRUST que constam em qualquer dos seus produtos e serviços, não

SOCIEDADE EXEMPLO LDA

Núm Contribuinte: 555000555

Relatório Conhecer

podem em caso algum ter o carácter de uma garantia. São simples indicações, que estão de acordo com os elementos que o INFOTRUST tenha conseguido obter. Por serem recolhidas de várias fontes não controladas pela INFOTRUST, esta não pode garantir que os dados apresentados sejam absolutamente correctos, apesar do máximo cuidado posto na sua recolha. Como tal, a INFOTRUST não poderá ser responsabilizado por quaisquer erros, omissões e eventuais incoerências.

O Cliente não utilizará estas informações senão para finalidades do seu negócio e para uso exclusivamente interno. As informações fornecidas são de carácter absolutamente confidencial, sendo aquele que as divulgar ou que divulgue a fonte que as forneceu, a terceiras pessoas ou entidades, o único responsável perante a Lei pelos prejuízos e consequências da divulgação.

Para qualquer assunto contacte, por favor, o nosso Serviço de Apoio a Clientes:

Telf: +351 214 249 000

Fax: +351 214 249 001/3

e.mail: geral@infotrust.pt

ESTA INFORMAÇÃO, ESTRITAMENTE CONFIDENCIAL, É FORNECIDA PELA INFOTRUST-INFORMAÇÃO PARA NEGÓCIOS LDA, NOS TERMOS E CONDIÇÕES DE FORNECIMENTO, OU SOB AS CONDIÇÕES CONTRATUALMENTE ESTABELECIDAS, NÃO PODENDO SER DIVULGADA A TERCEIROS, NEM REPRODUZIDA, TOTAL OU PARCIALMENTE, DE QUALQUER FORMA OU PROCESSO.
