

SOCIEDADE EXEMPLO LDA

Núm Contribuinte: 555000555

[Relatório Detalhar](#)

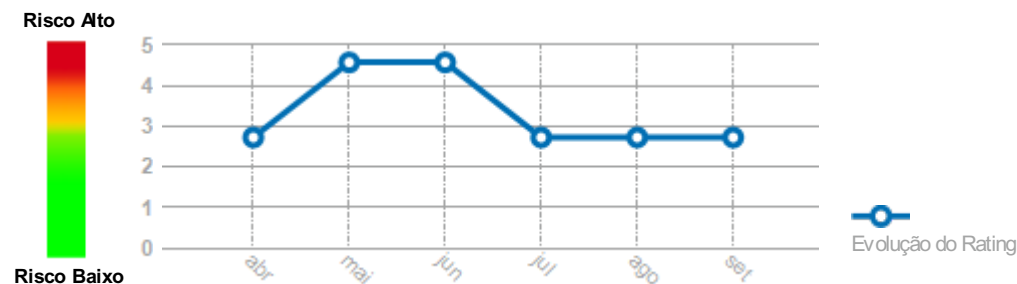
> Identificação

Nome SOCIEDADE EXEMPLO LDA
Núm Contribuinte 555000555
Morada Rua Barbosa Pereira, n.º 00 - 2.º Esq
Código Postal 2800-000 ALMADA
Concelho ALMADA
Distrito SETUBAL
País PORTUGAL
Telefone 2142490000/ 210000001
Fax 214000000
E-Mail geral@exemplo.pt
Internet www.exemplo.pt
CAE Principal 41100 - Promoção imobiliária (desenvolvimento de projectos de edifícios)
Natureza Jurídica Sociedade por Quotas de Responsabilidade Limitada
Fundação 05/01/1992
Capital Social 6.014.460,00€
Empresa Mãe XXX SOC GESTORA PARTICIPACOES SOCIAIS SA -
Importa / Exporta Sim/Não

> Rating DynamIC




- Nível de Risco de Crédito**
Risco de Crédito Aceitável
- Recomendação de Crédito**
Acompanhar a evolução
- Limite de Crédito**
124.699,50
- Situação Actual**
Em actividade
- Incidentes**
Regista incidentes comerciais



> História

Constituição
 Acções Judiciais
 Insolvências / PER
 Apresentação Contas



Alteração de Gerência / Órgãos Sociais
 Aumento de Capital Social
 Alteração Sede Social
 Fusão

SOCIEDADE EXEMPLO LDA

Núm Contribuinte: 555000555

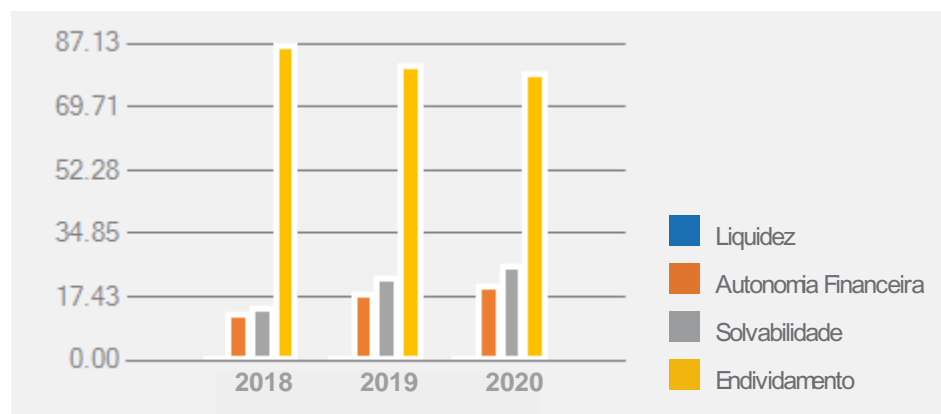
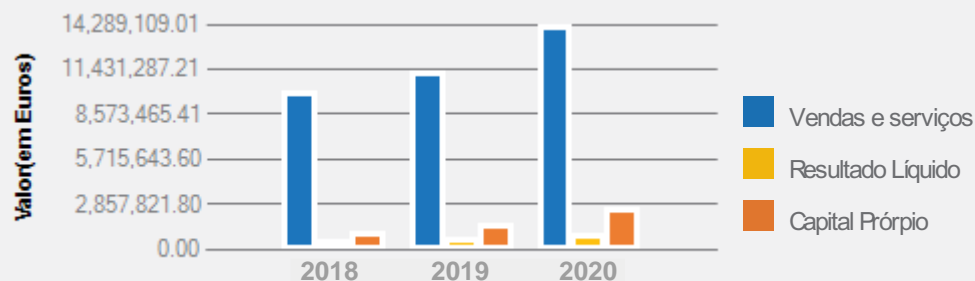
[Relatório Detalhar](#)

> Principais indicadores financeiros

	2018		2019		2020
Vendas	9.961.812,14	↑	11.341.817,55	↑	14.289.109,01
Resultado líquido	544.909,66	↑	723.608,45	↑	932.994,78
Capital próprio	1.088.043,00	↑	1.651.347,45	↑	2.671.399,65
Existencias	63.616,97	↑	71.314,35	↓	38.652,81
Passivo	7.366.946,93	↓	7.201.381,03	↑	10.200.208,52
Activo	8.454.989,93	↑	8.852.728,48	↑	12.871.608,17
Ebitda	1.241.461,39	↑	1.542.665,64	↑	2.269.263,48
Empregados	235	↑	240	↑	257

> Principais rácios financeiros

	2018		2019		2020
Liquidez geral	0,81	↓	0,78	↑	0,85
Rácios rendibilidade líquida das vendas	5,47	↑	6,38	↑	6,53
Autonomia financeira	12,87	↑	18,65	↑	20,75
Solvabilidade	14,77	↑	22,93	↑	26,19
Endividamento geral	87,13	↓	81,35	↓	79,25
Prazo médio pagamento	39,85	↓	31,42	↑	47,21



SOCIEDADE EXEMPLO LDA

Núm Contribuinte: 555000555

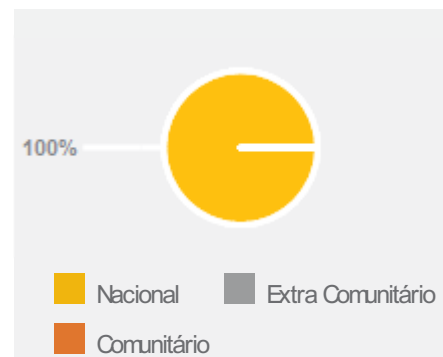
[Relatório Detalhar](#)

> **Orgãos de gestão e administração**

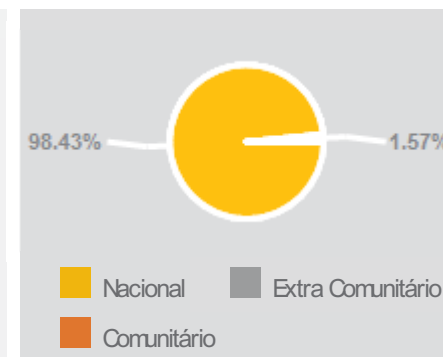
SOCIO EXEMPLO 1	Sócio Gerente
EXEMPLO SOCIO 1	Gerente
EXEMPLO SOCIO 3	Gerente

> **Comércio internacional**

Vendas

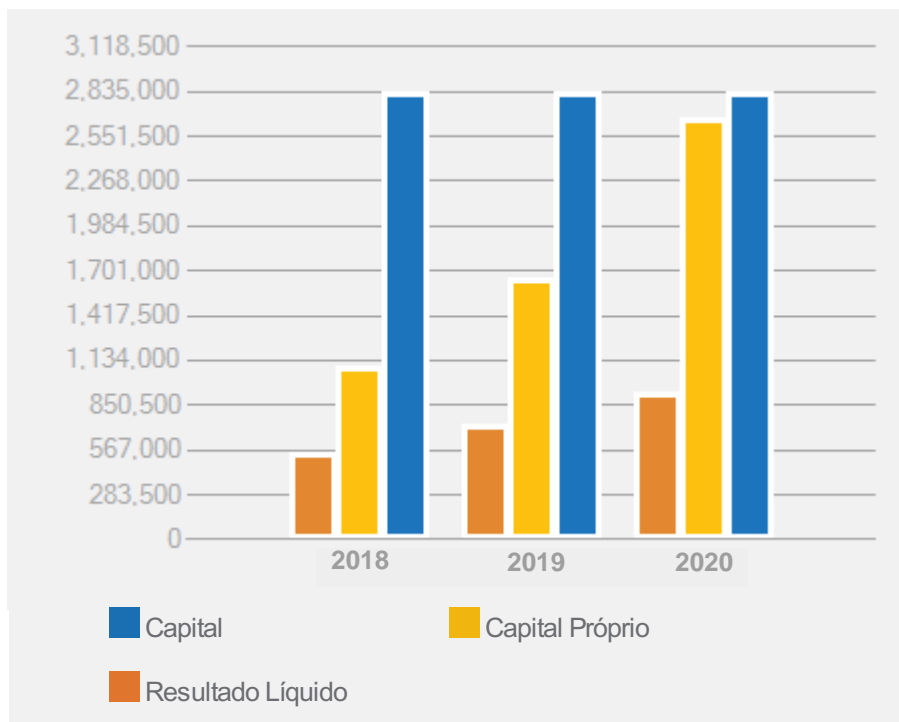


Compras

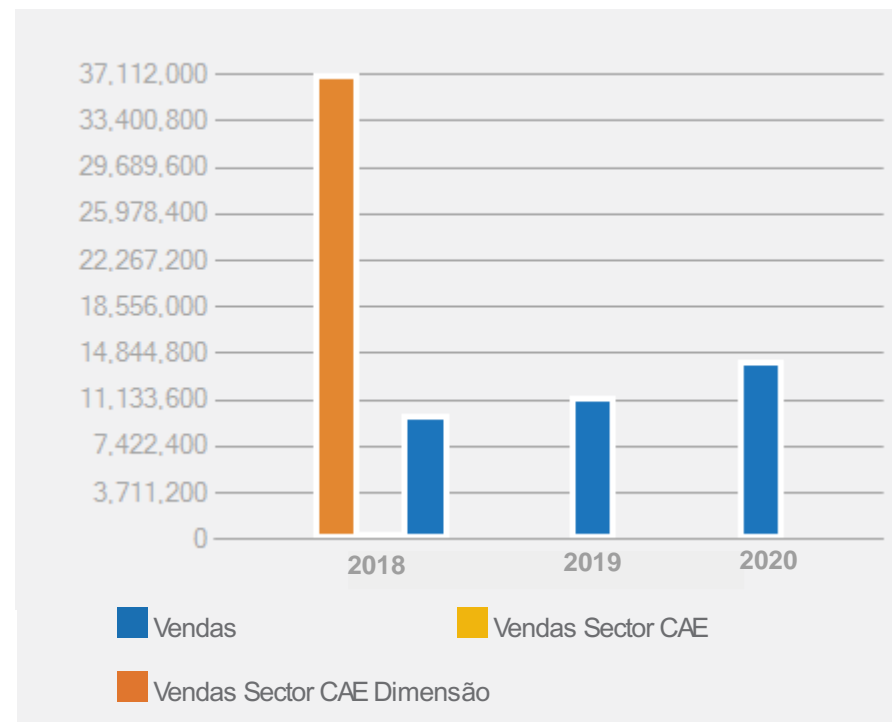


> **Gráficos sectoriais**

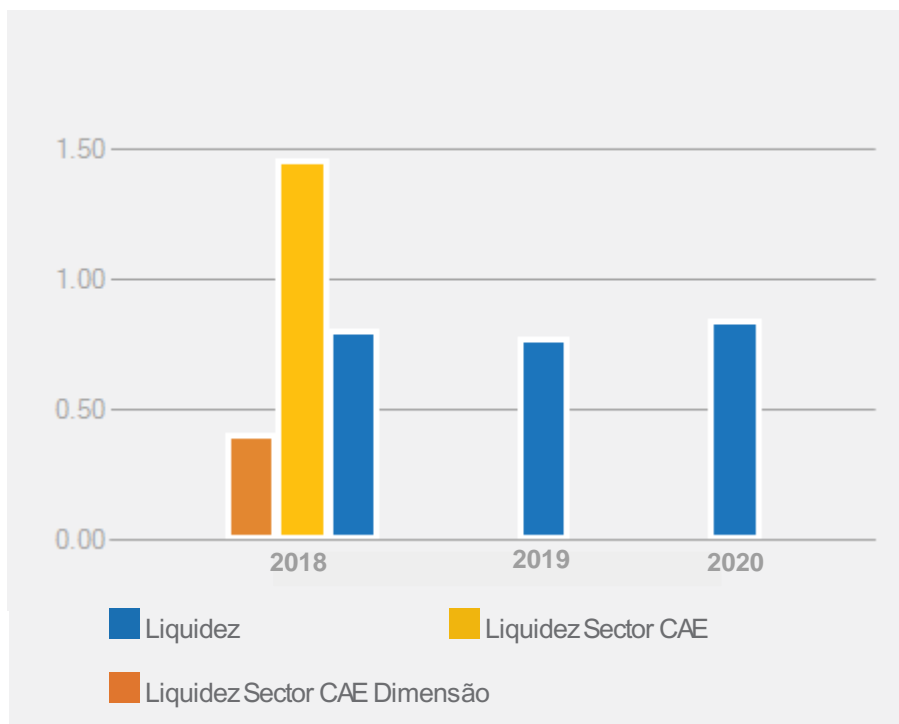
Capital e Resultados



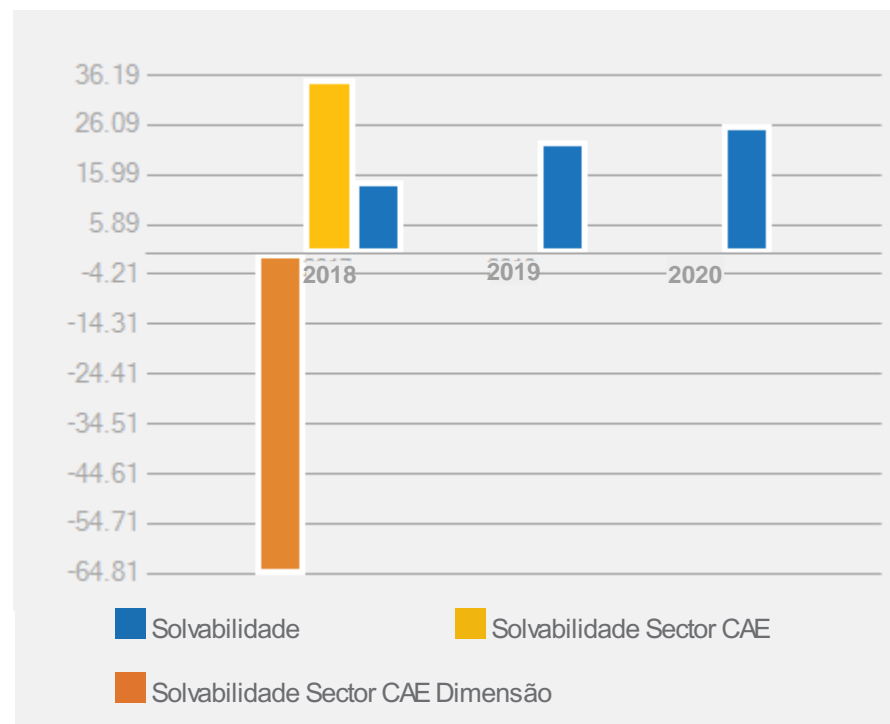
Vendas



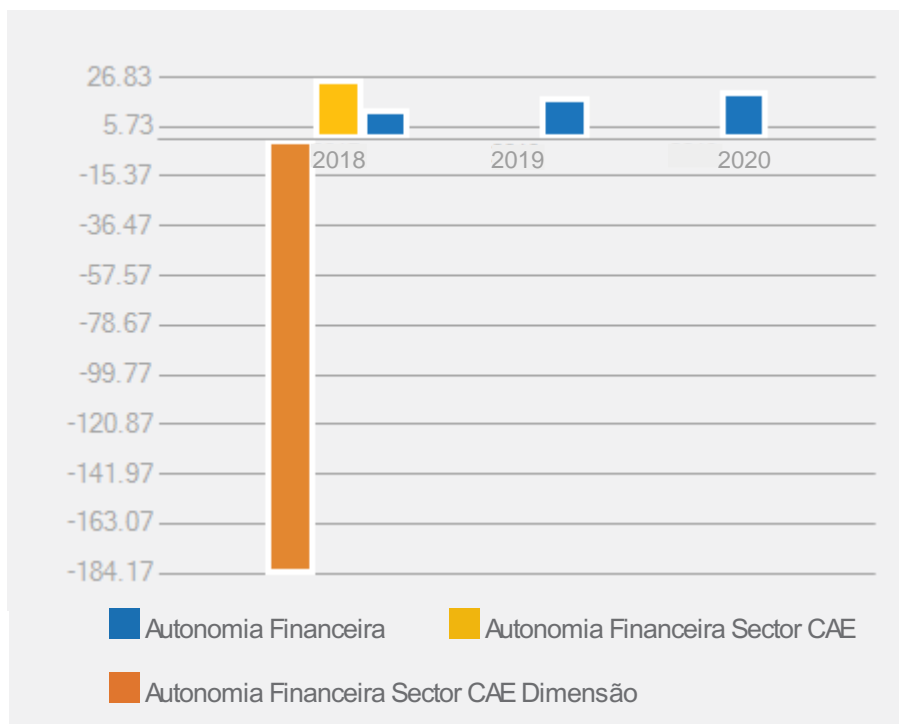
Liquidez



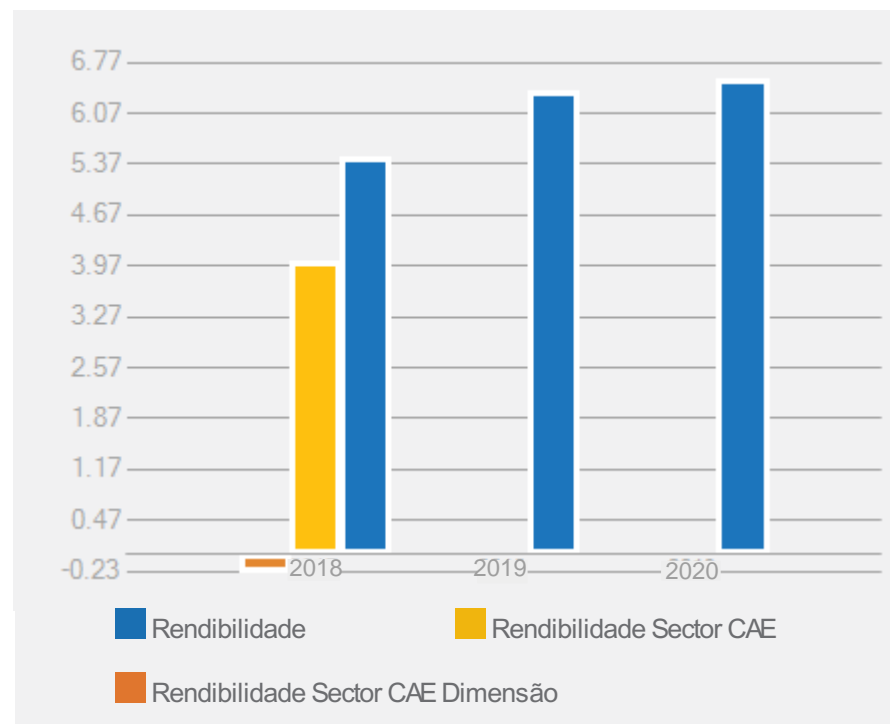
Solvabilidade



Autonomia Financeira



Rendibilidade

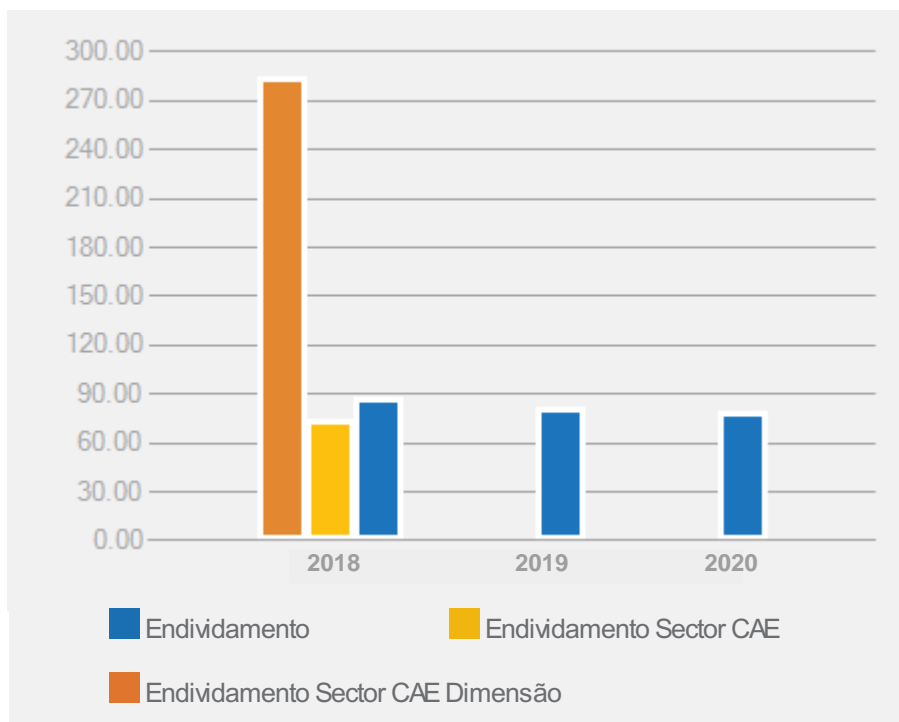


SOCIEDADE EXEMPLO LDA

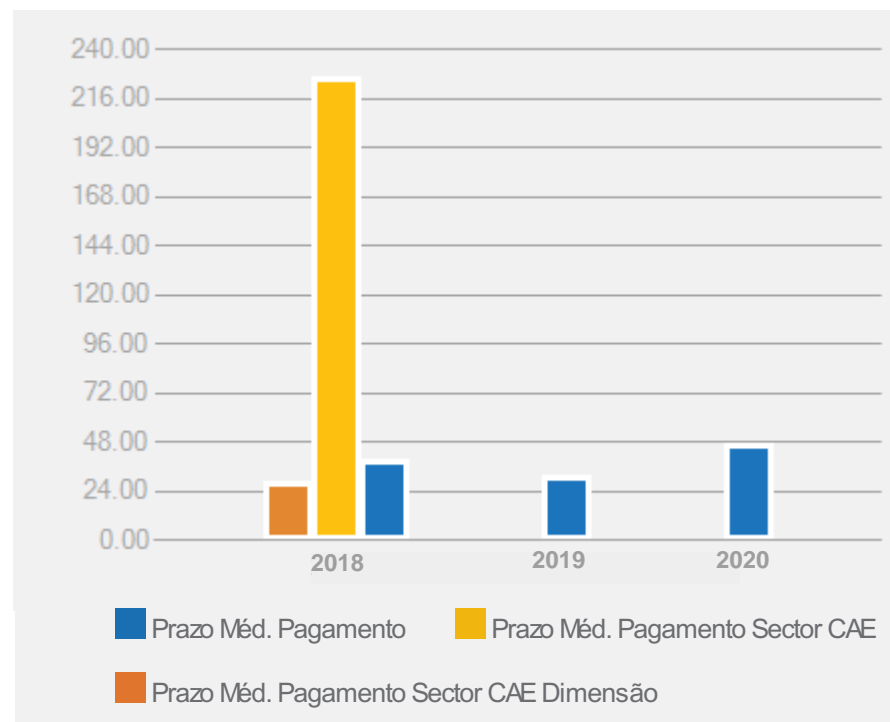
Núm Contribuinte: 555000555

[Relatório Detalhar](#)

Endividamento



Prazo Méd. Pagamento



SOCIEDADE EXEMPLO LDA

Núm Contribuinte: 555000555

[Relatório Detalhar](#)**> Estrutura legal**

Data de Constituição	05/01/1992
Data Publicação	10/03/1992
Fonte	Diário da República
Início de Actividade	06/01/1992
Data de registo na conservatória	05/01/1992
na conservatória de	Oeiras
Nº de Registo	500500500
Nº de Assinaturas	2 assinaturas

Alterações ao Pacto Social

Em 01/01/0001 no Portal MJ de 01/01/0001	prestação de contas anuais
Em 01/01/2015 no Portal MJ de 01/01/2015	alteração ao pacto social
Em 01/01/0001 no Portal MJ de 01/01/0001	cessão de quotas
Em 04/03/2012 no Portal MJ de 04/03/2012	alteração ao objecto social
Em 06/12/2011 no Portal MJ de 01/01/0001	alteração de gerência
Em 02/05/2011 no Portal MJ de 02/06/2011	alteração ao pacto social
Em 01/01/0001 no Portal MJ de 01/01/0001	alteração ao pacto social
Em 10/08/2004 no Diário da República número 119 de 11/04/2004	aumento de capital social
Em 06/06/2000 no Diário da República número 150 de 07/12/2000	aumento e redenominação do capital social
Em 01/01/0001 no Diário da República número 259 de 01/01/0001	alteração de sede social

SOCIEDADE EXEMPLO LDA

Núm Contribuinte: 555000555

[Relatório Detalhar](#)

Capital

O capital registado é de 6.014.460,00

com a seguinte distribuição:

SOCIEDADE EXEMPLO TRES LDA	2.405.784,00	40,00 %
SOCIO EXEMPLO 1	601.446,00	10,00 %
EMPRESA EXEMPLO LDA	3.007.230,00	50,00 %

SOCIEDADE EXEMPLO LDA

Núm Contribuinte: 555000555

[Relatório Detalhar](#)

> Actividades

CAE Principal 41100 - Promoção imobiliária (desenvolvimento de projectos de edifícios)

> Objecto social

Industria de construção civil e obras públicas

> Distribuição geográfica das vendas

Ano	Mercado Nacional		Mercado Internacional				Total
			Comunitário		Extra-comunitário		
2020	14.289.109,01	100.00%	0,00	0.00%	0,00	0.00%	14.289.109,01
2019	11.341.817,55	100.00%	0,00	0.00%	0,00	0.00%	11.341.817,55
2018	9.961.812,14	100.00%	0,00	0.00%	0,00	0.00%	9.961.812,14

> Distribuição geográfica das compras

Ano	Mercado Nacional		Mercado Internacional				Total
			Comunitário		Extra-comunitário		
2020	5.392.802,77	98.43%	86.108,34	1.57%	0,00	0.00%	5.478.911,11
2019	4.840.157,37	98.46%	75.754,09	1.54%	0,00	0.00%	4.915.911,46
2018	4.168.971,32	98.17%	77.591,68	1.83%	0,00	0.00%	4.246.563,00

Fonte: IES

SOCIEDADE EXEMPLO LDA

Núm Contribuinte: 555000555

[Relatório Detalhar](#) **Biografias**

NOME	EXEMPLO SOCIO 3
Função	Gerente
Ligações Profissionais	O titular tem ligações com a(s) seguinte(s) empresa(s): EMPRESA EXEMPLO LDA como Gerente. EMPRESA MUITO EXEMPLO SA como Vogal do Conselho de Administração.
NOME	SOCIO EXEMPLO 1
Função	Sócio Gerente
Histórico de Ligações Profissionais e Participações	O(A) titular teve ligações com a(s) seguinte(s) empresa(s): SOCIEDADE EXEMPLO 4 LDA como Sócio Gerente SOCIEDADE EXEMPLO 4 LDA como Suplente
Ligações a outras empresas	O titular tem ligações com a(s) seguinte(s) empresa(s): SOCIO EXEMPLO 1 como Empresário em Nome Individual. EMPRESA DE TESTES ON LINE LDA como Sócio Gerente com a participação de 5.000,00 , num capital de 5.000,00. EXEMPLO UNIPESSOAL LDA como Sócio Gerente com a participação de 1.000,00 , num capital de 1.000,00.
NOME	EXEMPLO SOCIO 1
Função	Gerente
Ligações Profissionais	O titular tem ligações com a(s) seguinte(s) empresa(s): SOCIEDADE EXEMPLO TRES LDA como Sócio Gerente com a participação de 500,00 , num capital de 5.000,00. EMPRESA EXEMPLO LDA como Sócio Gerente com a participação de 7.500,00 , num capital de 30.000,00. EMPRESA MUITO EXEMPLO SA como Presidente do Conselho de Administração.

SOCIEDADE EXEMPLO LDA

Núm Contribuinte: 555000555

[Relatório Detalhar](#)**> Empresas accionistas/sócias**

Trust Nº.	108951
Nome	SOCIEDADE EXEMPLO TRES LDA
Função	Sócio
Morada	Largo Carmo de Gois, 00-C
Código Postal	2670-633 BUCELAS
Telefone	212142490
Fax	212242491
E-Mail	exemplo@mail.pt
C.A.E.(Rev 3)	01111-Cerealicultura (excepto arroz)

Trust Nº.	1247895
Nome	EMPRESA EXEMPLO LDA
Função	Sócio
Morada	Alameda de Queijas, 64 A
Código Postal	2790-448 QUEIJAS
Telefone	214249000
Fax	2142490001
E-Mail	geral@exemplo.pt
C.A.E.(Rev 3)	41200-Construção de edifícios (residenciais e não residenciais)

> Denominações

Exemplo

SOCIEDADE EXEMPLO LDA

Núm Contribuinte: 555000555

[Relatório Detalhar](#)**> Instituições financeiras**

MILLENNIUM BCP	Sede
CAIXA GERAL DE DEPOSITOS, SA	Sede
BANCO SANTANDER TOTTA SA	Lisboa
BANCO BPI, SA	Lisboa
BANCO SANTANDER TOTTA SA	Lisboa
CAIXA DE CREDITO AGRICOLA MUTUO	Lisboa

> Partes relacionadas e participações**Participações Diretas**

Trust Nº.	108951
Nome	SOCIEDADE EXEMPLO TRES LDA
Morada	Largo Carmo de Gois, 00-C
Código Postal	2670-633 BUCELAS
País	PORTUGAL
C.A.E.	1111-Cerealicultura (excepto arroz)
Capital Social	5.000,00
Participação	80.00 %

SOCIEDADE EXEMPLO LDA

Núm Contribuinte: 555000555

Incidentes

Processos de Insolvência / PER

SIM

Situação Contributiva

Nesta data a entidade Não consta na lista de devedores à Segurança Social

Situação Tributária

Nesta data a entidade Não consta na lista de devedores à administração fiscal

Resumo de Ações Judiciais Intentadas Contra a Titular (Ult. 5 anos)

Ano	Quantidade	Total (€)
2020	1	14,00
Total	1	14,00

Insolvências

Data	Processo	Espécie	Citius	Tribunal	Ass. Credores	Reclamação de Créditos
01/01/0001 00:00	254/16.0T8VNF	Insolv.pess.colect.(Apr.)	01/01/0001	Vila Nova de Famalicão - Trib. Jud. Com de Braga	01/01/0001 00:00	
Admin. Judicial	Manuel Augusto Vieira Machado ruaa		Observações : Citius 19-01-2016 Sentença Declaração de Insolvência Carácter limitado			

Ações Judiciais

Data	Processo	Autor	Tipo	Valor (€)	Comarca	Juizo	Situação
01/01/0001	142/00tylsb		Execução	14,00	Anadia - Trib. Jud. Com de Aveiro		R-Resolvida

SOCIEDADE EXEMPLO LDA

Núm Contribuinte: 555000555

[Relatório Detalhar](#)

> Empregados

Ano	Total	Homens		Mulheres	
2020	257	79	31%	178	69%
2019	240	80	33%	160	67%
2018	235	86	37%	149	63%

Fonte: IES

> Instalações

Sede e escritório , com área de aproximadamente 50 próprio(s) , Rua Barbosa Pereira, n.º 56 - 2.º Esq. , 2790-001 , QUEIJAS ,Tel: 214253222 ,Fax: 214253222

> Acontecimentos especiais

Acontecimento	Descrição Geral
Impacto no Setor de Atividade (COVID19)	Foram aprovadas um conjunto de medidas extraordinárias de apoio à economia, com vista a combater os efeitos do novo coronavírus e da condição de estado de emergência em que Portugal vive desde o dia 18-03-2020. Estas são as decisões que visam proteger a atividade económica e os trabalhadores. Pacote de Medidas a implementar: 1.LIMITAÇÕES AOS DIREITOS DE DESLOCAÇÃO 2.INSTALAÇÕES E ESTABELECIMENTOS 3. CONDIÇÕES A RESPETAR PELAS INSTALAÇÕES E ESTABELECIMENTOS ABERTOS 4. REGRAS PARA A RESTAURAÇÃO 5. FISCALIZAÇÃO 6. PRODUÇÃO DE EFEITOS Estas medidas são obrigatórias a partir das 00:00 horas do dia 22 de março de 2020.Leia o decreto na íntegra: https://areadecliente.infotrust.pt/areaCliente/documentos/Decreto2-A_2020_Medidas.pdf
Declaração do Estado de Emergência/Calamidade em Portugal (COVID19)	Decreto do Presidente da República n.º 14-A/2020 de 18 de março, declara o estado de emergência. O estado de emergência tem a duração de 15 dias, iniciando-se às 0:00 horas do dia 19 de março de 2020 e cessando às 23:59 horas do dia 2 de abril de 2020. Renovado às 0:00 horas do dia 3 de abril de 2020 e cessando às 23:59 horas do dia 17 de abril de 2020 . Renovado às 0:00 horas do dia 18 de abril de 2020 e cessando às 23:59 horas do dia 2 de maio de 2020.
Declaração do Estado de Emergência/Calamidade em Portugal (COVID19)	Decreto do Presidente da República n.º 14-A/2020 de 18 de março, declara o estado de emergência. O estado de emergência tem a duração de 15 dias, iniciando-se às 0:00 horas do dia 19 de março de 2020 e cessando às 23:59 horas do dia 2 de abril de 2020. Renovado às 0:00 horas do dia 3 de abril de 2020 e cessando às 23:59 horas do dia 17 de abril de 2020 . Renovado às 0:00 horas do dia 18 de abril de 2020 e cessando às 23:59 horas do dia 2 de maio de 2020. O estado de calamidade inicia-se às 0:00 horas do dia 03 de maio de 2020 cessando às 23:59 h do dia 17 de maio de 2020. Renovado às 0:00 horas do dia 18 de maio de 2020 e cessando às 23:59 horas do dia 31 de maio de 2020.

[> Demonstrações financeiras snc](#)
Balanço SNC

Moeda do Balanço : EURO

Ano Balanço: 1

	2020	2019	2018			Variação (%)	Média CAE	Média Sector Cae Dimensão
ACTIVO								
Activo não corrente								
Activos fixos tangíveis	3.793.656,86	1.023.524,29	565.231,65	-	-	270,65	-	-
Propriedades de investimento	-	-	-	-	-	-	-	-
Goodwill	2.510.660,22	2.196.827,82	2.510.660,22	-	-	14,29	-	-
Activos intangíveis	173.288,96	-	-	-	-	-	-	-
Activos biológicos	-	-	-	-	-	-	-	-
Participações financeiras - método da equivalência patrimonial	-	301.361,14	25.650,03	-	-	-	-	-
Participações financeiras - outros métodos	-	-	-	-	-	-	-	-
Accionistas/sócios	-	-	-	-	-	-	-	-
Outros activos financeiros	23.096,34	502.289,67	502.915,46	-	-	-95,40	-	-
Activos por impostos diferidos	-	-	2.666,78	-	-	-	-	-
Investimentos financeiros (utilização exclusiva pelas pequenas entidades e microentidades)	-	-	-	-	-	-	-	-
Total	6.500.702,38	4.024.002,92	3.607.124,14	-	-	61,55	-	-
Activo Corrente								
Inventários	38.652,81	71.314,35	63.616,97	-	-	-45,80	-	-

SOCIEDADE EXEMPLO LDA

Núm Contribuinte: 555000555

[Relatório Detalhar](#)

	2020	2019	2018			Variação (%)	Média CAE	Média Sector Cae Dimensão
Activos biológicos	-	-	-	-	-	-	-	-
Cientes	4.025.649,94	3.624.047,52	3.446.714,85	-	-	11,08	-	-
Adiantamentos a fornecedores	-	-	-	-	-	-	-	-
Estado e outros entes públicos	-	-	24.532,00	-	-	-	-	-
Accionistas/sócios	-	-	-	-	-	-	-	-
Outras contas a receber	1.433.310,61	132.002,53	20.398,93	-	-	985,82	-	-
Diferimentos	353.523,79	207.844,93	171.079,59	-	-	70,09	-	-
Activos financeiros detidos para negociação	-	-	-	-	-	-	-	-
Outros activos financeiros	-	-	-	-	-	-	-	-
Activos não correntes detidos para venda	-	-	-	-	-	-	-	-
Outros activos correntes	-	-	-	-	-	-	-	-
Caixa e depósitos bancários	519.768,64	793.516,23	1.121.523,45	-	-	-34,50	-	-
Total	6.370.905,79	4.828.725,56	4.847.865,79	-	-	31,94	-	-
TOTAL DO ACTIVO	12.871.608,17	8.852.728,48	8.454.989,93	-	-	45,40	-	-

CAPITAL PRÓPRIO E PASSIVO

CAPITAL PRÓPRIO								
Capital realizado	2.835.000,00	2.835.000,00	2.835.000,00	-	-	0,00	-	-
Acções (quotas) próprias	-	-	-	-	-	-	-	-
Outros instrumentos de capital próprio	1.505.730,00	1.505.730,00	1.505.730,00	-	-	0,00	-	-

SOCIEDADE EXEMPLO LDA

Núm Contribuinte: 555000555

[Relatório Detalhar](#)

	2020	2019	2018			Variação (%)	Média CAE	Média Sector Cae Dimensão
Prémios de emissão	-	-	-	-	-	-	-	-
Reservas legais	219.425,90	183.245,48	156.000,00	-	-	19,74	-	-
Outras reservas	-	-	-	-	-	-	-	-
Resultados transitados	-3.111.143,05	-3.058.400,24	-3.527.514,42	-	-	1,72	-	-
Ajustamentos em activos financeiros	-	-537.836,24	-426.082,24	-	-	-	-	-
Excedentes de revalorização	289.392,02	-	-	-	-	-	-	-
Outras variações de capital próprio	-	-	-	-	-	-	-	-
Total	1.738.404,87	927.739,00	543.133,34	-	-	87,38	-	-
Resultado líquido do período	932.994,78	723.608,45	544.909,66	-	-	28,94	-	-
Dividendos antecipados	-	-	-	-	-	-	-	-
TOTAL DO CAPITAL PRÓPRIO	2.671.399,65	1.651.347,45	1.088.043,00	-	-	61,77	-	-
Passivo								
Passivo não corrente								
Provisões	51.826,08	27.237,32	-	-	-	90,28	-	-
Financiamentos obtidos	2.526.406,43	972.114,61	1.357.548,29	-	-	159,89	-	-
Responsabilidades por benefícios pós-emprego	-	-	-	-	-	-	-	-
Passivos por impostos diferidos	84.017,04	-	-	-	-	-	-	-
Outras contas a pagar	-	-	-	-	-	-	-	-
Total	2.662.249,55	999.351,93	1.357.548,29	-	-	166,40	-	-

SOCIEDADE EXEMPLO LDA

Núm Contribuinte: 555000555

[Relatório Detalhar](#)

	2020	2019	2018			Variação (%)	Média CAE	Média Sector Cae Dimensão
Passivo Corrente								
Fornecedores	708.642,80	423.182,26	463.666,31	-	-	67,46	-	-
Adiantamentos de clientes	-	-	-	-	-	-	-	-
Estado e outros entes públicos	500.982,94	415.502,66	535.144,84	-	-	20,57	-	-
Accionistas/sócios	-	-	-	-	-	-	-	-
Financiamentos obtidos	984.334,37	385.368,77	389.970,31	-	-	155,43	-	-
Outras contas a pagar	1.655.540,84	1.277.884,97	890.318,10	-	-	29,55	-	-
Diferimentos	3.688.458,02	3.700.090,44	3.730.299,08	-	-	-0,31	-	-
Passivos financeiros detidos para negociação	-	-	-	-	-	-	-	-
Outros passivos financeiros	-	-	-	-	-	-	-	-
Passivos não correntes detidos para venda	-	-	-	-	-	-	-	-
Outros passivos correntes	-	-	-	-	-	-	-	-
Total	7.537.958,97	6.202.029,10	6.009.398,64	-	-	21,54	-	-
TOTAL DO PASSIVO	10.200.208,52	7.201.381,03	7.366.946,93	-	-	41,64	-	-
TOTAL DO CAPITAL PRÓPRIO E DO PASSIVO	12.871.608,17	8.852.728,48	8.454.989,93	-	-	45,40	-	-

DEMONSTRAÇÃO DE RESULTADOS POR NATUREZAS

RENDIMENTOS E GASTOS								
Vendas e serviços prestados	14.289.109,01	11.341.817,55	9.961.812,14	-	-	25,99	-	-

SOCIEDADE EXEMPLO LDA

Núm Contribuinte: 555000555

[Relatório Detalhar](#)

	2020	2019	2018			Variação (%)	Média CAE	Média Sector Cae Dimensão
Subsídios à exploração	-	-	-	-	-	-	-	-
Ganhos/perdas imputados de subsidiárias, associadas e empreendimentos conjuntos	-	387.465,11	451.732,27	-	-	-	-	-
Variação nos inventários da produção	-	-	-	-	-	-	-	-
Trabalhos para a própria entidade	-	-	-	-	-	-	-	-
Custo das mercadorias vendidas e das matérias consumidas	144.921,48	111.297,06	106.983,79	-	-	30,21	-	-
Fornecimentos e serviços externos	5.366.651,17	4.796.917,02	4.124.237,26	-	-	11,88	-	-
Gastos como pessoal	5.861.777,32	4.749.817,16	4.385.129,27	-	-	23,41	-	-
Imparidade de inventários (perdas/reversões)	-	-	-	-	-	-	-	-
Imparidade de dívidas a receber (perdas/reversões)	601.641,88	570.449,37	660.438,79	-	-	5,47	-	-
Provisões (aumentos/reduções)	-	27.237,32	-	-	-	-	-	-
Imparidade de investimentos não depreciables/amortizáveis (perdas/reversões)	-	-	-	-	-	-	-	-
Outras imparidades (perdas/reversões) / Imparidades (perdas/reversões) (utilização exclusiva pelas pequenas entidades e microentidades)	-	-	-	-	-	-	-	-
Aumentos/reduções de justo valor	-	-	-	-	-	-	-	-
Outros rendimentos e ganhos	98.820,35	208.330,11	220.984,12	-	-	-52,57	-	-
Outros gastos e perdas	143.674,03	139.229,20	116.278,03	-	-	3,19	-	-
Resultado antes de depreciações, gastos de financiamento e impostos	2.269.263,48	1.542.665,64	1.241.461,39	-	-	47,10	-	-
Gastos/reversões de depreciação e amortização	933.744,76	444.996,13	409.070,71	-	-	109,83	-	-

SOCIEDADE EXEMPLO LDA

Núm Contribuinte: 555000555

[Relatório Detalhar](#)

	2020	2019	2018			Variação (%)	Média CAE	Média Sector Cae Dimensão
Imparidade de investimentos depreciables/amortizáveis (perdas/reversões)	-	-	-	-	-	-	-	-
Resultado operacional (antes de gastos de financiamento e impostos)	1.335.518,72	1.097.669,51	832.390,68	-	-	21,67	-	-
Juros e rendimentos similares obtidos	35.581,78	34.114,43	36.141,67	-	-	4,30	-	-
Juros e gastos similares suportados	146.377,13	93.998,89	81.094,32	-	-	55,72	-	-
Resultado antes de impostos	1.224.723,37	1.037.785,05	787.438,03	-	-	18,01	-	-
Imposto sobre o rendimento do período	291.728,59	314.176,60	242.528,37	-	-	-7,15	-	-
Resultado líquido do período	932.994,78	723.608,45	544.909,66	-	-	28,94	-	-
Resultado das actividades descontinuadas (líquido de impostos) incluído no resultado líquido do período	-	-	-	-	-	-	-	-

Ratios

Data de encerramento	1	1	1			Média CAE	Média Sector Cae Dimensão
Rendibilidade dos Capitais Próprios (Resultado Líquido / Capitais Próprios) (%)	34,93	43,82	50,08	-	-	-	-
Rendibilidade dos Activos (Resultado Operacional/Ativo) (%)	10,38	12,40	9,84	-	-	-	-
Rendibilidade Líquida das Vendas (Resultado Líquido / Vendas) (%)	6,53	6,38	5,47	-	-	-	-

RÁCIOS DE ACTIVIDADE

SOCIEDADE EXEMPLO LDA

Núm Contribuinte: 555000555

[Relatório Detalhar](#)

Data de encerramento	1	1	1			Média CAE	Média Sector Cae Dimensão
Prazo Médio de Recebimento (Clientes / Vendas)*365 (d)	102,83	116,63	126,29	-	-	-	-
Prazo Médio de Pagamentos (Fornecedores /(Compras + Forn. Serv. Externos))*365 (d)	47,21	31,42	39,85	-	-	-	-
Rotação do Activo (Vendas / Activo) (%)	111,01	128,12	117,82	-	-	-	-

RÁCIOS DE PRODUTIVIDADE

VAB por trabalhador (VAB / Volume Médio de Emprego) (#)	33.979,31	27.094,60	24.831,05	-	-	-	-
Vendas por Trabalhador (Vendas / Volume Médio de Emprego) (#)	55.599,65	47.257,57	42.390,69	-	-	-	-
Produtividade (VAB / Gastos com Pessoal) (#)	1,49	1,37	1,33	-	-	-	-

RÁCIOS DE CURTO PRAZO

Liquidez Geral (Activo Corrente / Passivo Corrente) (#)	0,85	0,78	0,81	-	-	-	-
Liquidez Reduzida (Activo Corrente - Existências / Passivo Corrente) (#)	0,84	0,77	0,80	-	-	-	-
Liquidez Imediata (Disponibilidades / Passivo Corrente) (#)	0,07	0,13	0,19	-	-	-	-

RÁCIOS DE MÉDIO-LONGO PRAZO

Autonomia Financeira (Capital Próprio / Activo Total) (%)	20,75	18,65	12,87	-	-	-	-
Solvabilidade (Capital Próprio / Passivo Total) (%)	26,19	22,93	14,77	-	-	-	-
Estrutura do Endividamento (Passivo Corrente / Passivo Total) (%)	73,90	86,12	81,57	-	-	-	-
Endividamento (Passivo Total / Activo Total) (%)	79,25	81,35	87,13	-	-	-	-
Capacidade de Endividamento (Capital Próprio/(Capital Próprio+Passivo Não Corrente)(%)	50,09	62,30	44,49	-	-	-	-
Estrutura do Capital (Capital Próprio / Passivo Não Corrente) (%)	100,34	165,24	80,15	-	-	-	-

SOCIEDADE EXEMPLO LDA

Núm Contribuinte: 555000555

[Relatório Detalhar](#)

Data de encerramento	1	1	1			Média CAE	Média Sector Cae Dimensão
----------------------	---	---	---	--	--	-----------	------------------------------

Risco Operacional e Financeiro

Grau de Alavancagem Operacional (GAO) (Margem Bruta / Resultado Operacional) (#)	10,59	10,23	11,84	-	-	-	-
Grau de Alavancagem Financeira (GAF) (Resultado Operacional / Resultado Antes de Impostos) (#)	1,09	1,06	1,06	-	-	-	-
Grau de Alavancagem Combinado (GAO x GAF) (#)	11,55	10,82	12,51	-	-	-	-

Demonstração de fluxos de caixa

Rúbricas	1	1	Variação
Fluxos de caixa das actividades operacionais			
Recebimentos de clientes	13.735.887,55	12.202.572,14	12,57 %
Pagamentos a fornecedores	4.959.829,48	4.634.288,59	7,02 %
Pagamentos ao pessoal	5.088.573,06	2.890.827,93	76,02 %
Caixa gerada pelas operações	3.687.485,01	4.677.455,62	-21,16 %
Pagamento / recebimento do imposto sobre o rendimento	-	-192.299,05	-
Outros recebimentos / pagamentos	-2.469.266,87	-3.925.929,76	37,10 %
Fluxos de caixa das actividades operacionais A	1.218.218,14	559.226,81	117,84 %
Fluxos de caixa das actividades de investimento			
Pagamentos respeitantes a:			
Activos fixos tangíveis	74.135,10	490.780,00	-84,89 %
Activos intangíveis	-	-	-

SOCIEDADE EXEMPLO LDA

Núm Contribuinte: 555000555

[Relatório Detalhar](#)

Rúbricas	1	1	Variação
Investimentos financeiros	-	-	-
Outros activos	3.085.000,00	2.910.000,00	6,01 %
Recebimentos provenientes de:			
Activos fixos tangíveis	-	-	-
Activos intangíveis	-	-	-
Investimentos financeiros	5.648,01	7.360,55	-23,27 %
Outros activos	1.725.508,00	-	-
Subsidios ao investimento	-	-	-
Juros e rendimentos similares	-	31.465,13	-
Dividendos	-	-	-
Fluxos de caixa das actividades de Investimento B	-1.427.979,09	-451.954,32	-215,96 %
Fluxos de caixa das actividades de financiamento			
Recebimentos provenientes de:			
Financiamentos obtidos	2.269.800,00	1.035.486,33	119,20 %
Realizações de capital e de outros instrumentos de capital próprio	-	-	-
Cobertura de prejuizos	-	-	-
Doações	-	-	-
Outras operações de financiamento	-	-	-
Pagamentos respeitantes a:			
Financiamentos obtidos	2.237.164,58	1.425.521,55	56,94 %
Juros e gastos similares	96.622,06	45.244,49	113,56 %
Dividendos	-	-	-

SOCIEDADE EXEMPLO LDA

Núm Contribuinte: 555000555

[Relatório Detalhar](#)

Rúbricas	1	1	Variação
Reduções de capital e de outros instrumentos de capital próprio	-	-	-
Outras operações de financiamento	-	-	-
Fluxos de caixa das actividades de financiamento C	-63.986,64	-435.279,71	85,30 %
Variação de caixa e seus equivalentes (A+B+C)	-273.747,59	-328.007,22	16,54 %
Efeito das diferenças de cambio	-	-	-
Caixa e seus equivalentes no inicio do periodo	793.516,23	1.121.523,45	-29,25 %
Caixa e seus equivalentes no fim do periodo	519.768,64	793.516,23	-34,50 %

[Anexos - fluxos de caixa](#)

1

Rúbricas	Saldo Inicial	Debitos	Creditos	Saldo final
Quantia escriturada e movimentos do período				
Caixa no exterior	-	-	-	0,00
Depósitos à ordem	-	6.448,38	6.245,66	202,72
Outros depósitos bancários	793.516,23	25.326.537,89	25.600.488,20	519.565,92
Total de caixa e depósitos bancários	793.516,23	25.332.986,27	25.606.733,86	519.768,64
Dos quais: Depósitos bancários	-	-	-	0,00

Rúbricas	Valor
Outra Informação	
Recebimentos provenientes de:	
Indemnizações de seguros não vida	-
Subsídios à exploração	-
Caixa e seus equivalentes não disponíveis para uso	-

SOCIEDADE EXEMPLO LDA

Núm Contribuinte: 555000555

[Relatório Detalhar](#)**> Dívidas registadas como de cobrança duvidosa**

Rúbricas	Valor
Relativas a processos de insolvência e de recuperação de empresas ou processos de execução	985.862,80
Reclamadas judicialmente	414.003,93
Em mora:	2.362.074,97
Há mais de seis meses e até doze meses	593.404,54
Há mais de doze meses e até dezoito meses	425.219,78
Há mais de dezoito meses e até vinte e quatro meses	545.787,57
Há mais de vinte e quatro meses	797.663,08
TOTAL	3.761.941,70

> Benefícios dos empregados, pessoas ao serviço e gastos com pessoal

Rúbricas	Numero medio de pessoas	Numero de horas trabalhadas
Pessoas ao serviço da empresa, remuneradas e não remunerada	257	35.455
Pessoas REMUNERADAS ao serviço da empresa	257	35.455
Pessoas NÃO REMUNERADAS ao serviço da empresa	0	0
Pessoas ao serviço da empresa, por tipo de horário:		
Pessoas ao serviço da empresa a TEMPO COMPLETO	255	35.293
Das quais: Pessoas remuneradas ao serviço da empresa a tempo completo	255	35.293
Pessoas ao serviço da empresa a TEMPO PARCIAL	2	162
Das quais: Pessoas remuneradas ao serviço da empresa a tempo parcial	2	162
Pessoas ao serviço da empresa, por sexo:		
Homens	79	11.332
Mulheres	178	24.123
Pessoas ao serviço da empresa, das quais:		
Pessoas ao serviço da empresa, afectas ... Investigação e Desenvolvimento	0	-
Prestadores de serviço	245	41.160
Pessoas colocadas através de agências de trabalho temporário	201	-

SOCIEDADE EXEMPLO LDA

Núm Contribuinte: 555000555

[Relatório Detalhar](#)
> **Gastos com o pessoal**

Rúbricas	Valor
Gastos como pessoal	5.861.777,32
Remunerações dos órgãos sociais	442.049,82
Das quais: participação nos lucros	-
Remunerações do pessoal	3.860.382,90
Das quais: participação nos lucros	-
Benefícios pós emprego	0,00
Prémios para pensões	-
Outros benefícios	-
Dos quais:	
Para planos de contribuições definidas pelos órgãos sociais	-
Para planos de contribuições definidas por outros	-
Indemnizações	41.065,06
Encargos sobre remunerações	1.010.990,82
Seguros de acidentes de trabalho e doenças profissionais	31.685,29
Gastos de acção social	431.283,86
Outros gastos com pessoal	44.319,57
Dos quais:	
Gastos com formação	34.638,68
Gastos com fardamento	-

SOCIEDADE EXEMPLO LDA

Núm Contribuinte: 555000555

[Relatório Detalhar](#)
> **Contas a receber e a pagar**

Rúbricas	1	1	Variação
Cientes			
Cientes c/c	7.243.313,45	7.034.756,35	2,96 %
Cientes títulos a receber	-	-	-
Adiantamentos de clientes	-	-	-
Fornecedores			
Fornecedores c/c	708.642,80	423.182,26	67,46 %
Fornecedores títulos a pagar	-	-	-
Facturas em recepção e conferência	-	-	-
Adiantamentos a fornecedores	-	-	-
Pessoal			
Remunerações a pagar	-	1.182,01	-
Adiantamentos	2.197,24	766,38	186,70 %
Cauções	-	-	-
Outras operações	-	-	-
Estado e outros entes públicos			
Imposto sobre o rendimento	-	311.509,82	-
IVA dedutível	460.261,82	436.224,29	5,51 %
IVA liquidado	1.720.066,40	1.551.109,31	10,89 %

SOCIEDADE EXEMPLO LDA

Núm Contribuinte: 555000555

[Relatório Detalhar](#)

Rúbricas	1	1	Variação
Accionistas/sócios			
Accionistas c/subscrição	-	-	-
Quotas não deliberadas	-	-	-
Adiantamentos por conta de lucros	-	-	-
Resultados atribuídos			
Na óptica da entidade que distribui lucros	-	-	-
Na óptica da entidade a quem são atribuídos lucros	-	-	-
Lucros disponíveis			
Na óptica da entidade que distribui lucros	-	-	-
Na óptica da entidade a quem são atribuídos lucros	-	-	-
Empréstimos concedidos - empresa mãe	-	-	-
Empréstimos concedidos - empresas subsidiárias, associadas e empreend.conjunto	-	-	-
Empréstimos concedidos - outros accionistas/sócios	-	-	-
Dos quais: empresas participantes	-	-	-
Outras operações			
Natureza devedora	-	-	-
Natureza credora	-	-	-
Outras contas a receber e a pagar			
Fornecedores de investimentos - contas gerais	-	-	-

SOCIEDADE EXEMPLO LDA

Núm Contribuinte: 555000555

[Relatório Detalhar](#)

Rúbricas	1	1	Variação
Facturas em recepção e conferência	-	-	-
Adiantamentos a fornecedores de investimentos	-	-	-
Devedores por acréscimos de rendimentos	-	93.051,75	-
Credores por acréscimos de gastos	888.879,23	669.785,40	32,71 %
Activos por impostos diferidos	-	-	-
Passivos por impostos diferidos	84.017,04	-	-
Credores por subscrições não liberadas	-	-	-
Adiantamentos por conta de vendas	-	-	-
Outros devedores e credores			
Outros devedores	1.431.113,37	38.184,40	3.647,90 %
Outros credores	445.789,33	233.247,28	91,12 %

[> Contas de gastos](#)

Rúbricas	1	1	Variação
Fornecimentos e serviços externos	5.366.651,17	4.796.917,02	11,88 %
Subcontratos	6.838,96	4.754,02	43,86 %
Serviços especializados	3.419.762,40	2.574.354,13	32,84 %
Trabalhos especializados	1.304.051,71	1.019.359,68	27,93 %
Dos quais: Pagamentos a trabalhadores colocados através de agências	320.576,39	-	-
Publicidade e propaganda	16.224,85	-	-
Vigilância e segurança	7.371,07	5.349,35	37,79 %

SOCIEDADE EXEMPLO LDA

Núm Contribuinte: 555000555

[Relatório Detalhar](#)

Rúbricas	1	1	Variação
Honorários	1.886.503,85	1.441.385,91	30,88 %
Comissões	26.302,25	18.964,36	38,69 %
Conservação e reparação	179.308,67	89.294,83	100,81 %
Outros	-	-	-
Materiais	165.968,61	138.610,79	19,74 %
Ferramentas e utensílios de desgaste rápido	47.674,29	56.622,39	-15,80 %
Livros e documentação técnica	-	140,25	-
Material de escritório	114.619,74	76.562,26	49,71 %
Artigos de oferta	3.674,58	5.285,89	-30,48 %
Outros	-	-	-
Energia e fluidos	544.757,22	432.733,13	25,89 %
Electricidade	34.733,23	19.200,48	80,90 %
Combustíveis	495.273,15	403.794,21	22,65 %
Água	12.553,40	7.823,07	60,47 %
Outros	2.197,44	1.915,37	14,73 %
Deslocações, estadas e transportes	91.471,16	54.809,26	66,89 %
Deslocações e estadas	81.799,19	47.881,16	70,84 %
Transportes de pessoal	4.527,06	6.349,76	-28,71 %
Transportes de mercadorias	5.144,91	578,34	789,60 %
Outros	-	-	-
Serviços diversos	1.137.852,82	1.591.655,69	-28,51 %
Rendas e alugueres	271.339,65	884.394,70	-69,32 %

SOCIEDADE EXEMPLO LDA

Núm Contribuinte: 555000555

[Relatório Detalhar](#)

Rúbricas	1	1	Variação
Dos quais: rendas de terrenos	-	-	-
Comunicação	287.650,39	286.863,45	0,27 %
Seguros	197.182,18	146.385,78	34,70 %
Royalties	-	-	-
Contencioso e notariado	19.684,34	10.272,79	91,62 %
Despesas de representação	20.616,00	25.641,66	-19,60 %
Limpeza, higiene e conforto	92.918,58	26.479,57	250,91 %
Outros serviços	248.461,68	211.617,74	17,41 %

Deliberação de aprovação de contas

As contas do exercício/periodo foram aprovadas? SIM

Data de Aprovação: 01/01/0001

Por: Unanimidade

Percentagem dos votos emitidos correspondente ao capital subscrito com direito de voto: 100

As contas foram aprovadas: Em Assembleia geral regulada convocada

Formato das contas: NIC

SOCIEDADE EXEMPLO LDA

Núm Contribuinte: 555000555

[Relatório Detalhar](#)
> Aplicação dos resultados, conforme deliberação que aprovou as contas do exercício

Rúbricas	1	1
1. Resultados transitados	932.994,78	-2.334.791,79
2. Resultados atribuídos / lucros disponíveis	0,00	0,00
3. Percentagens ou gratificações a corpos gerentes	-	-
4. Idem ao pessoal	-	-
5. Reservas	46.649,74	36.180,42
6. Cobertura de prejuízos	-	-
7. Outros	-	-
8. Saldo	886.345,04	-2.370.972,21

SOCIEDADE EXEMPLO LDA

Núm Contribuinte: 555000555

[Relatório Detalhar](#)
> **Imparidade de activos**

1

Rúbricas	Perdas por imparidade			Reversões de perdas por imparidade		
	Em resultados	De activos revalorizados	Total	Em resultados	Em capitais próprios	Total
Activos Individuais						
Activos fixos tangíveis	-	-	0,00	-	-	0,00
Goodwill	-	0,00	0,00	0,00	0,00	-
Activos intangíveis	-	-	0,00	-	-	0,00
Propriedades invest.(modelo custo)	-	0,00	0,00	-	0,00	0,00
Investimentos em curso	-	0,00	0,00	-	0,00	0,00
Investimentos financeiros	-	0,00	0,00	-	0,00	0,00
TOTAL	0,00	0,00	0,00	0,00	0,00	0,00
das quais: de unidades geradoras de caixa	-	0,00	0,00	-	0,00	0,00

> **Subsídios do governo e apoios do governo**

Rúbricas	Subsídios do Estado e outros entes públicos		Subsídios de outras entidades	
	Valor atribuído no período ou em períodos anteriores	Valor imputado ao período	Valor atribuído no período ou em períodos anteriores	Valor imputado ao período
Subsídios relacionados com activos/ao investimento	-	0,00	-	0,00
Activos fixos tangíveis	-	0,00	-	0,00
Terrenos e recursos naturais	-	-	-	-
Edifícios e outras construções	-	-	-	-
Equipamento básico	-	-	-	-

SOCIEDADE EXEMPLO LDA

Núm Contribuinte: 555000555

[Relatório Detalhar](#)

Rúbricas	Subsídios do Estado e outros entes públicos		Subsídios de outras entidades	
	Valor atribuído no período ou em períodos anteriores	Valor imputado ao período	Valor atribuído no período ou em períodos anteriores	Valor imputado ao período
Equipamento de transporte	-	-	-	-
Equipamento administrativo	-	-	-	-
Equipamentos biológicos	-	-	-	-
Outros	-	-	-	-
Activos intangíveis	-	0,00	-	0,00
Projectos de desenvolvimento	-	-	-	-
Programas de computador	-	-	-	-
Propriedade industrial	-	-	-	-
Outros	-	-	-	-
outros activos	-	-	-	-
Subsídios relacionados rendimentos/à exploração	-	-	-	-
Valor dos reembolsos no período respeitantes a	-	0,00	-	0,00
Subsídios relacionados com activos/ao investimento	-	-	-	-
Subsídios relacionados com rendimentos/à exploração	-	-	-	-
TOTAL	-	0,00	-	0,00

> **Perdas por imparidade em activos financeiros ao custo ou ao custo amortizado**

Rúbricas	Perdas por imparidade	Reversões de perdas por imparidade	TOTAL
Dívidas a receber de clientes	844.957,88	243.316,00	601.641,88
Outras dívidas a receber	-	-	0,00
Instrumentos de capital próprio e outros títulos	-	-	0,00
Outras	-	-	0,00
TOTAL	844.957,88	243.316,00	601.641,88

[> Informação por mercados geográficos](#)
Mercados Geograficos

Rúbricas	Interno	Comunitario	Extra comunitario	Total
Vendas	238.940,40	-	-	238.940,40
Prestações de serviços	14.050.168,61	-	-	14.050.168,61
Compras	31.847,60	80.412,34	-	112.259,94
Fornecimentos e serviços externos	5.360.955,17	5.696,00	-	5.366.651,17
Aquisições de activos fixos tangíveis	231.801,22	4.500,00	-	236.301,22
Aquisições de propriedades de investimento	-	-	-	0,00
Aquisições de activos intangíveis	-	-	-	0,00
Rendimentos suplementares:	26.696,00	0,00	0,00	26.696,00
Serviços sociais	-	-	-	0,00
Aluguer de equipamento	-	-	-	0,00
Estudos, projectos e assistência tecnológica	-	-	-	0,00
Royalties	-	-	-	0,00
Outros	26.696,00	-	-	26.696,00
Por memória: Vendas e prestações de serviço (valores não descontados)	-	-	-	0,00
Por memória: Compras e fornecimentos e serviços externos (valores não descontados)	-	-	-	0,00

[> Relatório de gestão e parecer do órgão de fiscalização / certificação legal das contas](#)**Relatorio de gestão**

Foram elaborados o relatorio de gestão e as contas do exercicio/periodo? SIM

O relatório de gestão e as contas do exercicio foram assinadas por todos os membros da gerência / administração: SIM

Parecer do órgão de fiscalização

A entidade dispõe de órgãos de fiscalização: SIM

Foi emitido o parecer pelo órgão de fiscalização: SIM

O órgão de fiscalização pronunciou-se: Pela aprovação das contas

Certificação Legal das Contas

A entidade está obrigada a ter as contas certificadas por ROC/SROC: SIM

Não foi nomeado ROC: 505062615

Certificação legal de emitida: SIM

Sem reservas

Com ênfases

O Rating DynamIIC tem por base a análise de um conjunto de informação disponível na base de dados da INFOTRUST e no relacionamento de um conjunto de factores que são determinantes na avaliação do comportamento em termos de risco de crédito e da probabilidade de incumprimento de uma entidade empresarial no curto prazo. O sistema de avaliação de risco da INFOTRUST não representa em caso algum a opinião da INFOTRUST, expressando única e exclusivamente uma indicação sobre a possibilidade de uma entidade empresarial entrar em incumprimento.

O Rating DynamIIC analisa os seguintes critérios: antiguidade, incidentes comerciais (ações judiciais, insolvências, processos especiais de revitalização, protestos de letras), experiências de pagamentos, situação actual, informação financeira, dimensão e sector de actividade.

Por se tratar de um indicador que tem por base uma análise estatística e previsional, não reflecte necessariamente a situação real de uma empresa e, como tal, não dispensa a consulta de outras fontes por parte do

SOCIEDADE EXEMPLO LDA

Núm Contribuinte: 555000555

[Relatório Detalhar](#)

cliente.

Este Relatório/Módulo foi elaborado com base na informação disponível na base de dados INFOTRUST. As informações ou dados fornecidos pelo INFOTRUST que constam em qualquer dos seus produtos e serviços, não podem em caso algum ter o carácter de uma garantia. São simples indicações, que estão de acordo com os elementos que o INFOTRUST tenha conseguido obter. Por serem recolhidas de várias fontes não controladas pela INFOTRUST, esta não pode garantir que os dados apresentados sejam absolutamente correctos, apesar do máximo cuidado posto na sua recolha. Como tal, a INFOTRUST não poderá ser responsabilizado por quaisquer erros, omissões e eventuais incoerências.

O Cliente não utilizará estas informações senão para finalidades do seu negócio e para uso exclusivamente interno. As informações fornecidas são de carácter absolutamente confidencial, sendo aquele que as divulgar ou que divulgue a fonte que as forneceu, a terceiras pessoas ou entidades, o único responsável perante a Lei pelos prejuízos e consequências da divulgação.

Para qualquer assunto contacte, por favor, o nosso Serviço de Apoio a Clientes

Telf: +351 214 249 000

Fax: +351 214 249 001/3

e.mail: geral@infotrust.pt

ESTA INFORMAÇÃO, ESTRITAMENTE CONFIDENCIAL, É FORNECIDA PELA INFOTRUST-INFORMAÇÃO PARA NEGÓCIOS LDA, NOS TERMOS E CONDIÇÕES DE FORNECIMENTO, OU SOB AS CONDIÇÕES CONTRATUALMENTE ESTABELECIDAS, NÃO PODENDO SER DIVULGADA A TERCEIROS, NEM REPRODUZIDA, TOTAL OU PARCIALMENTE, DE QUALQUER FORMA OU PROCESSO.
